



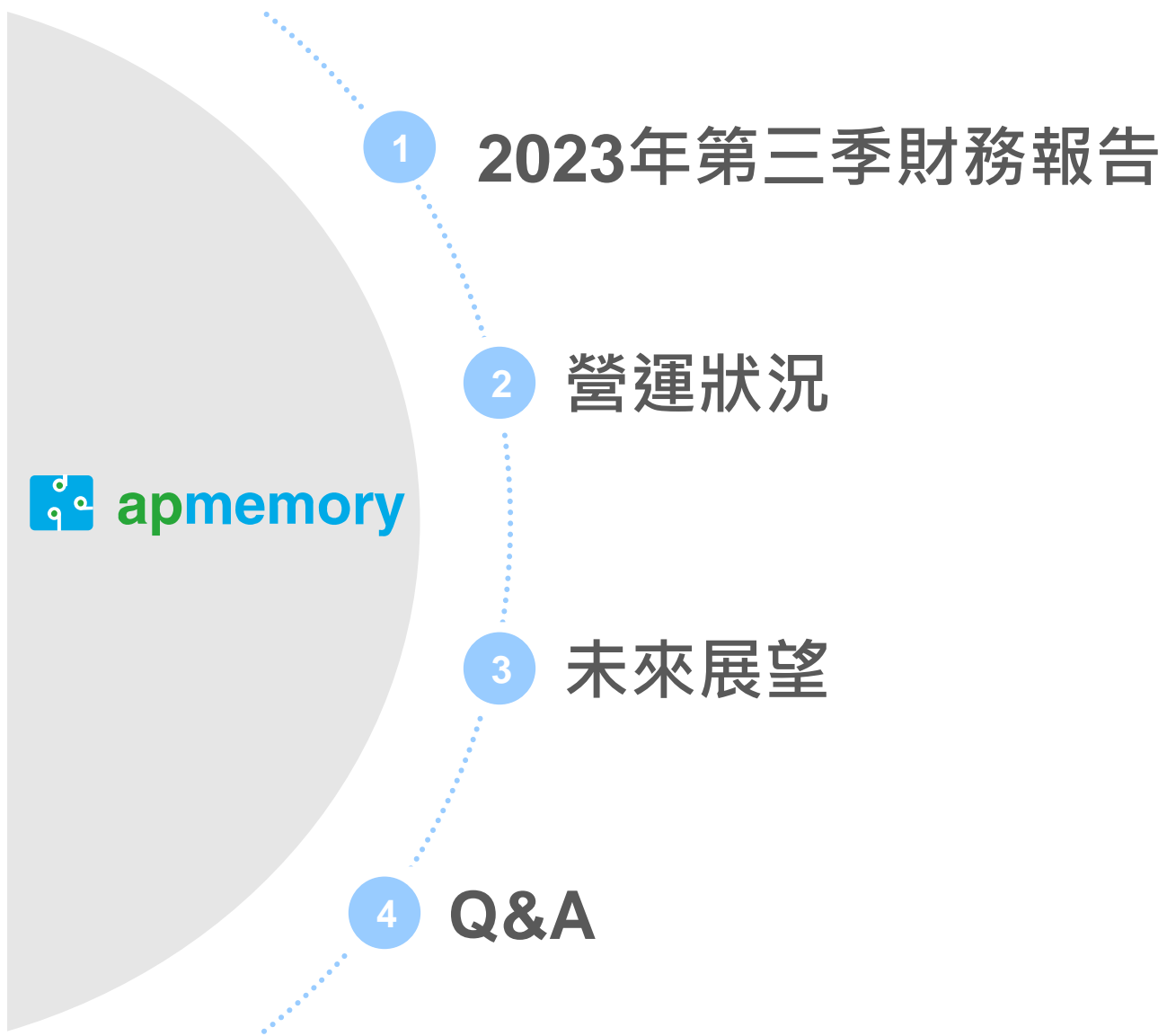
愛普科技科技股份有限公司 2023年第三季法人說明會

2023年11月2日

免責聲明

簡報中所提供對於產業及本公司前景之預測，係根據目前營運及公開資訊所做出之判斷，相關內容具風險與不確定性。任何外在環境的改變均可能影響公司實際營運與財務狀況，本簡報資料中所提供之資訊，不代表本公司對產業狀況或後續重大發展的完整論述，本公司亦不會因任何新的資訊或事件而更新相關資訊。

報告議程



01

2023年第三季財務報告

2023年第三季合併損益表

(in NT\$K)	3Q23		2Q23		3Q22		QoQ	YoY
營業收入	1,239,550	100%	1,097,224	100%	1,186,304	100%	13%	4%
營業毛利	512,253	41%	441,897	40%	517,216	44%	16%	(1%)
推銷費用	31,288	3%	29,590	2%	33,328	3%	6%	(6%)
管理費用	41,329	3%	43,252	4%	36,806	3%	(4%)	12%
研究發展費用	160,229	13%	131,104	12%	120,818	10%	22%	33%
預期信用減損損失	18,839	1%	31,679	3%	(280)	-	(41%)	6,828%
營業費用	251,685	20%	235,625	21%	190,672	16%	7%	32%
營業利益	260,568	21%	206,272	19%	326,544	28%	26%	(20%)
營業外收入	388,872	31%	259,544	23%	539,506	45%	50%	(28%)
稅前淨利	649,440	52%	465,816	42%	866,050	73%	39%	(25%)
所得稅費用(利益)	119,844	9%	(16,988)	(2%)	168,062	14%	805%	(29%)
本期淨利	529,596	43%	482,804	44%	697,988	59%	10%	(24%)
基本每股盈餘(NT\$)	\$3.27		\$2.98		\$4.32		10%	(24%)
加權平均股數(仟股)	161,869		161,855		161,491		0.01%	0.23%

2023年第三季合併損益表 – 擬制資訊

(in NT\$K)	3Q23		2Q23		3Q22		QoQ	YoY
營業收入	1,239,550	100%	1,097,224	100%	1,186,304	100%	13%	4%
營業毛利	512,253	41%	441,897	40%	517,216	44%	16%	(1%)
推銷費用	31,288	3%	29,590	2%	33,328	3%	6%	(6%)
管理費用	41,329	3%	43,252	4%	36,806	3%	(4%)	12%
研究發展費用	160,229	13%	131,104	12%	120,818	10%	22%	33%
預期信用減損損失	18,839	1%	31,679	3%	(280)	-	(41%)	6,828%
營業費用	251,685	20%	235,625	21%	190,672	16%	7%	32%
營業利益	260,568	21%	206,272	19%	326,544	28%	26%	(20%)
營業外收入	180,554	15%	131,962	12%	158,890	13%	37%	14%
稅前淨利	441,122	36%	338,234	31%	485,434	41%	30%	(9%)
所得稅費用(利益)	78,180	7%	(42,504)	(4%)	91,939	8%	284%	(15%)
本期淨利	362,942	29%	380,738	35%	393,495	33%	(5%)	(8%)
基本每股盈餘(NT\$)	\$2.24		\$2.35		\$2.44		(5%)	(8%)
加權平均股數(仟股)	161,869		161,855		161,491		0.01%	0.23%

*排除GDR未支用資金所產生之兌換利益及所得稅影響數

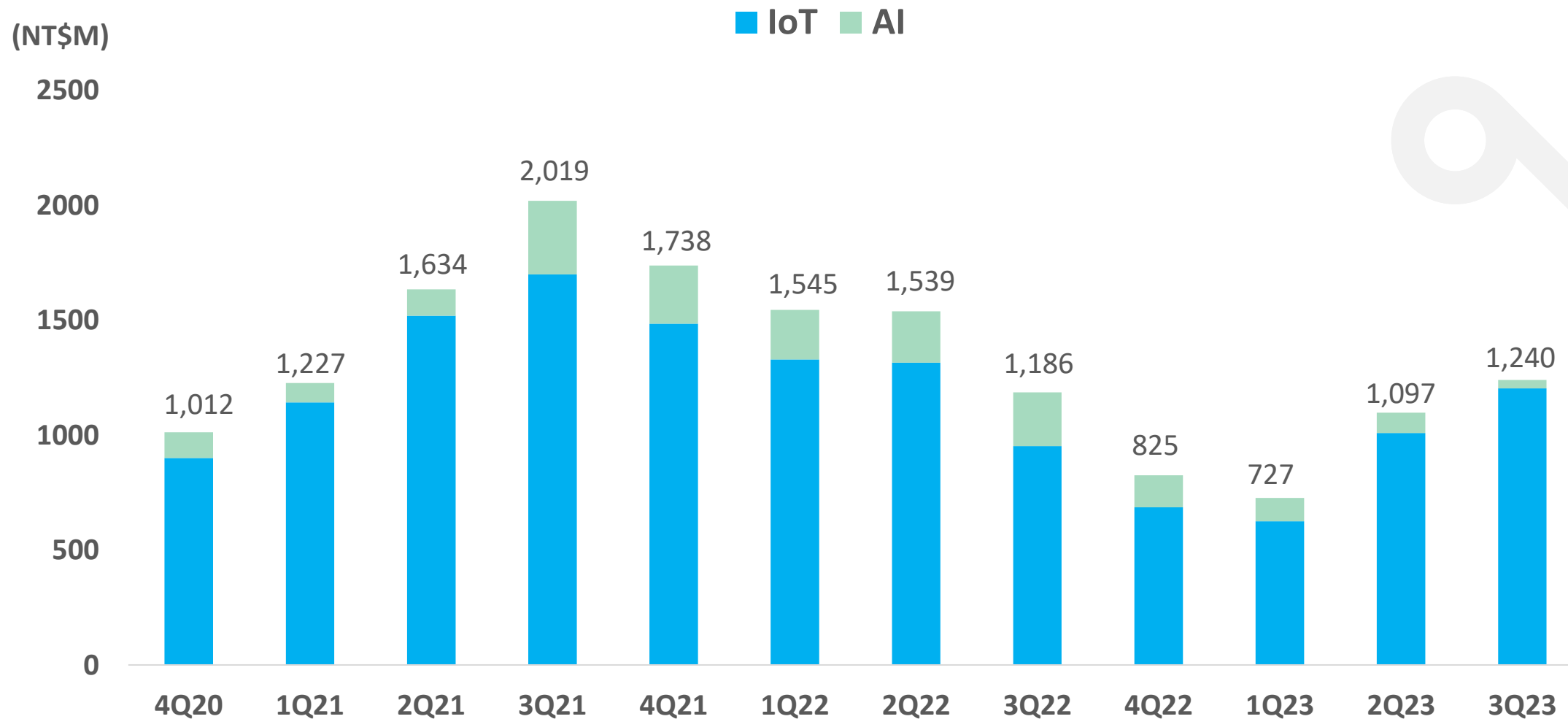
2023.09.30 合併資產負債表

(in NT\$K)	2023.09.30		2023.06.30		2022.09.30	
	AMT	%	AMT	%	AMT	%
資產總計	11,741,570	100%	12,110,218	100%	11,734,077	100%
現金及約當現金	8,744,481	75%	8,722,301	72%	7,694,958	66%
應收帳款	755,236	6%	657,960	5%	988,992	8%
存貨	903,236	8%	1,188,197	10%	1,670,161	14%
其他資產	1,338,617	11%	1,541,760	13%	1,379,966	12%
負債總計	808,114	7%	1,722,091	14%	840,870	7%
合約負債	13,695	0%	14,597	0%	113,255	1%
應付帳款	218,635	2%	175,644	1%	123,779	1%
本期所得稅負債	255,716	2%	133,399	1%	289,694	2%
應付股利	-	-	1,132,442	9%	-	-
其他負債	320,068	3%	266,009	3%	314,142	3%
權益總計	10,933,456	93%	10,388,127	86%	10,893,207	93%
每股淨值(NT\$)	67.54		64.18		67.45	

02

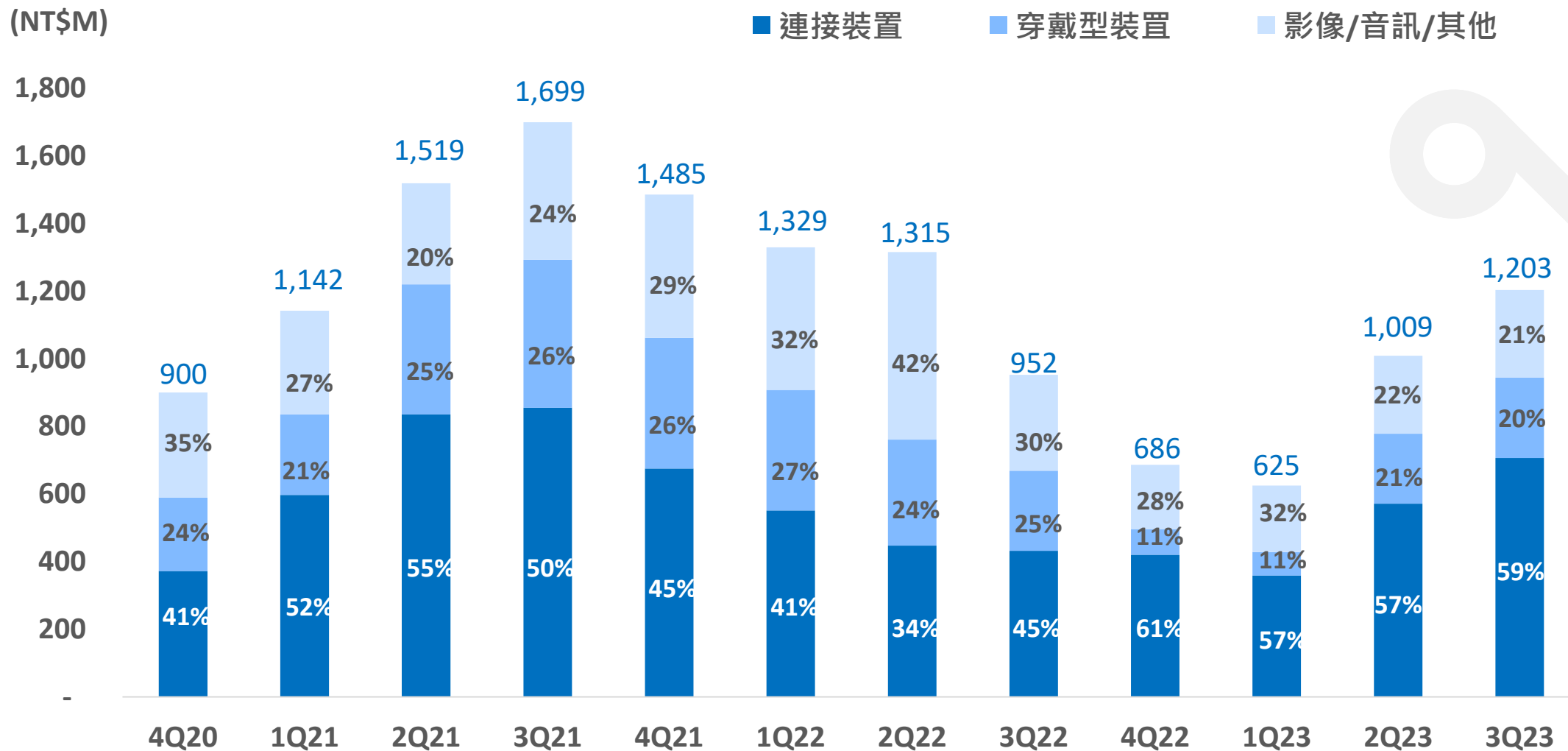
營運狀況

季度營收趨勢



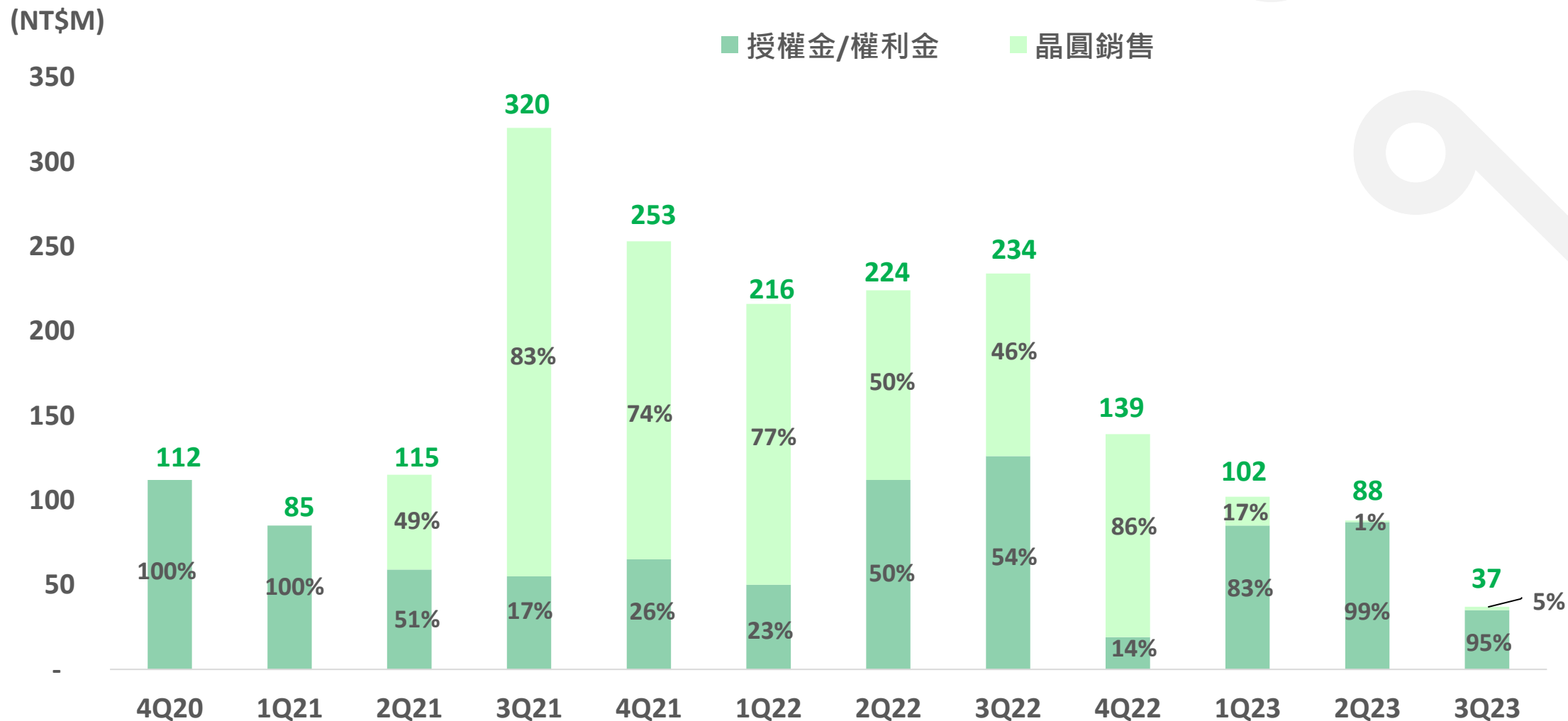
說明: 部門別財務資訊係自2021年開始正式拆分

IoT BU 事業部季營收



說明: 部門別財務資訊係自2021年開始正式拆分

AI事業部季營收

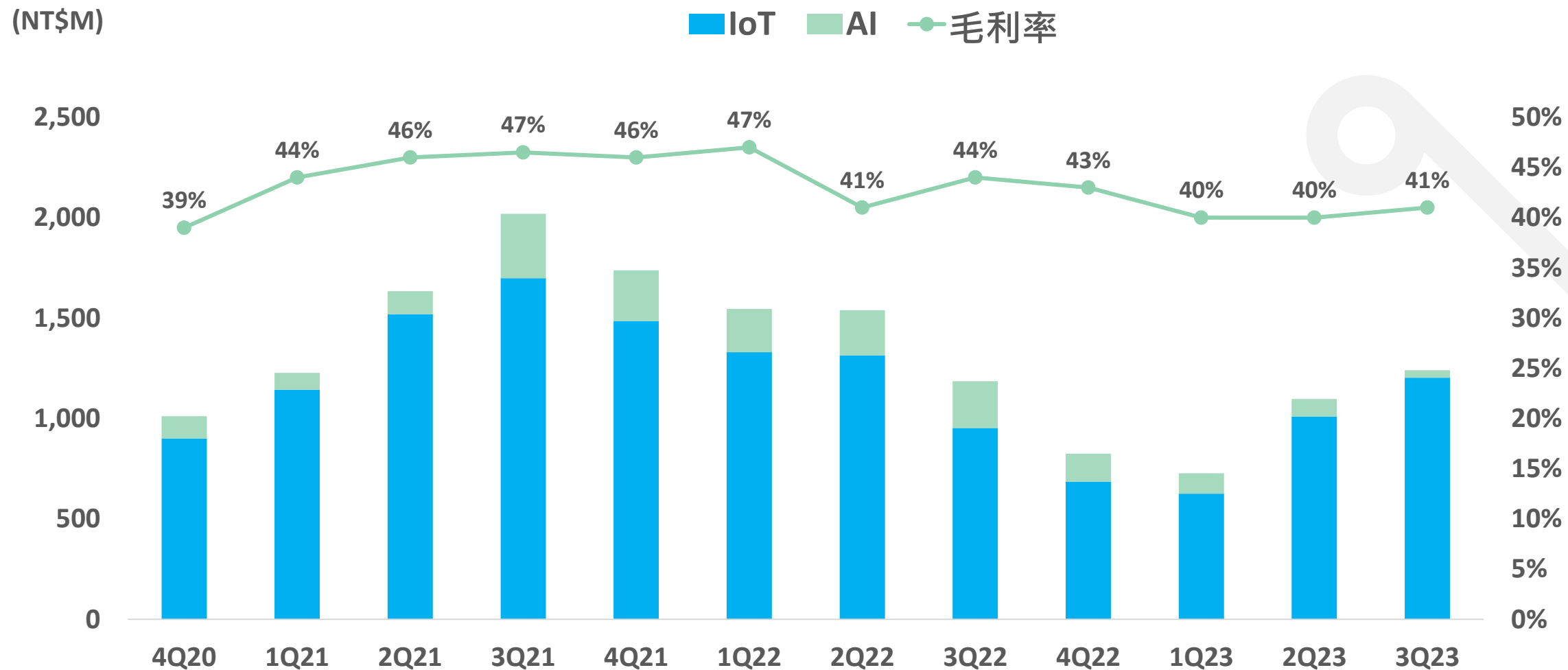


說明: 部門別財務資訊係自2021年開始正式拆分

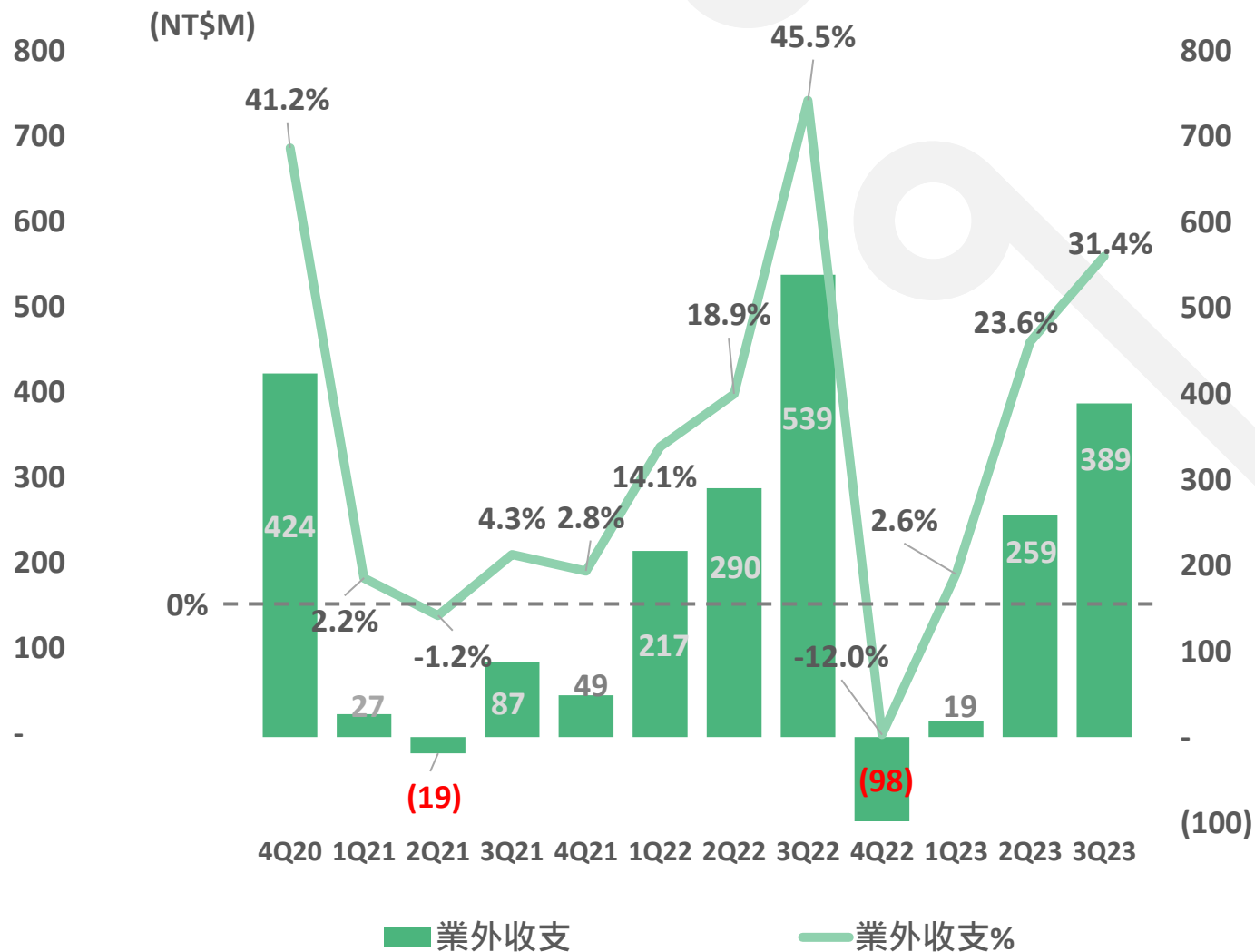
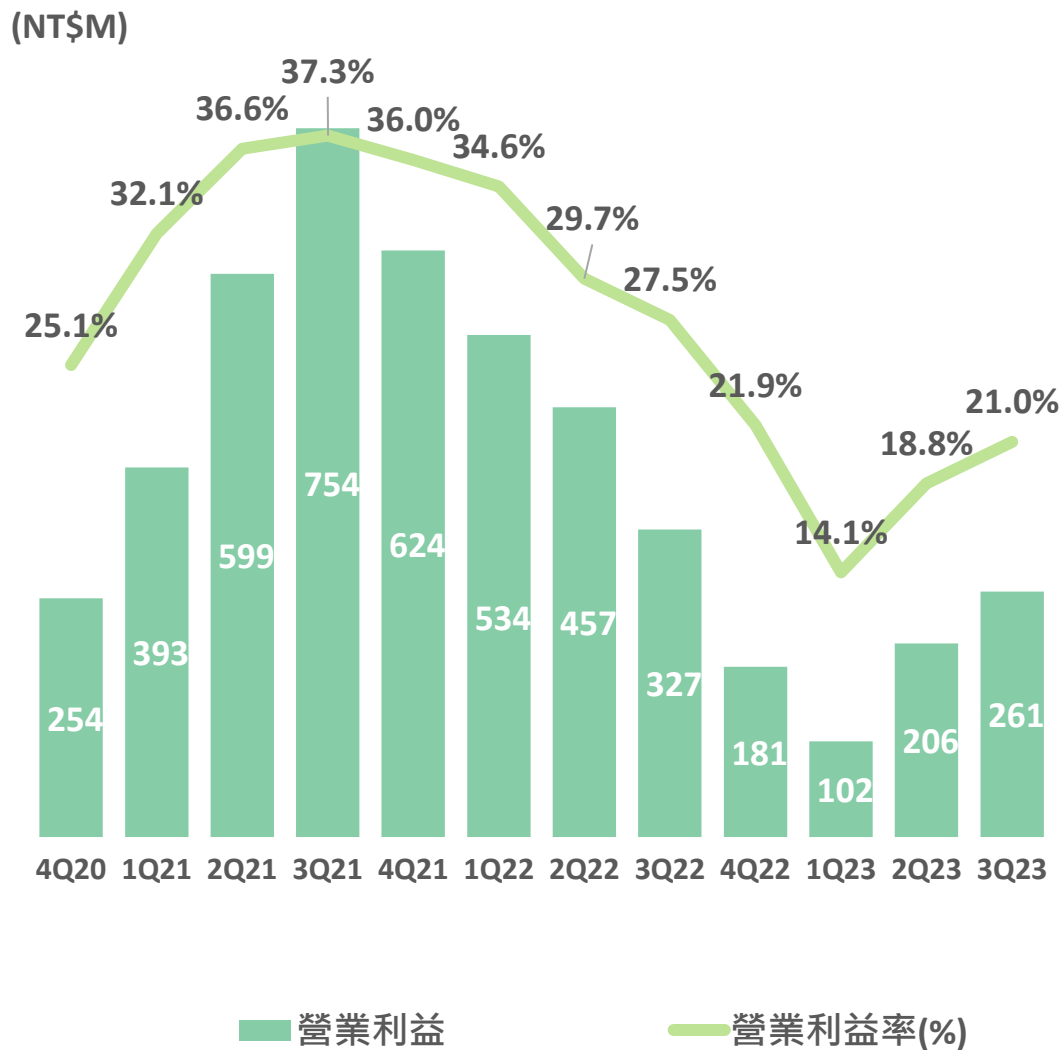
03

未來展望

營收與毛利率



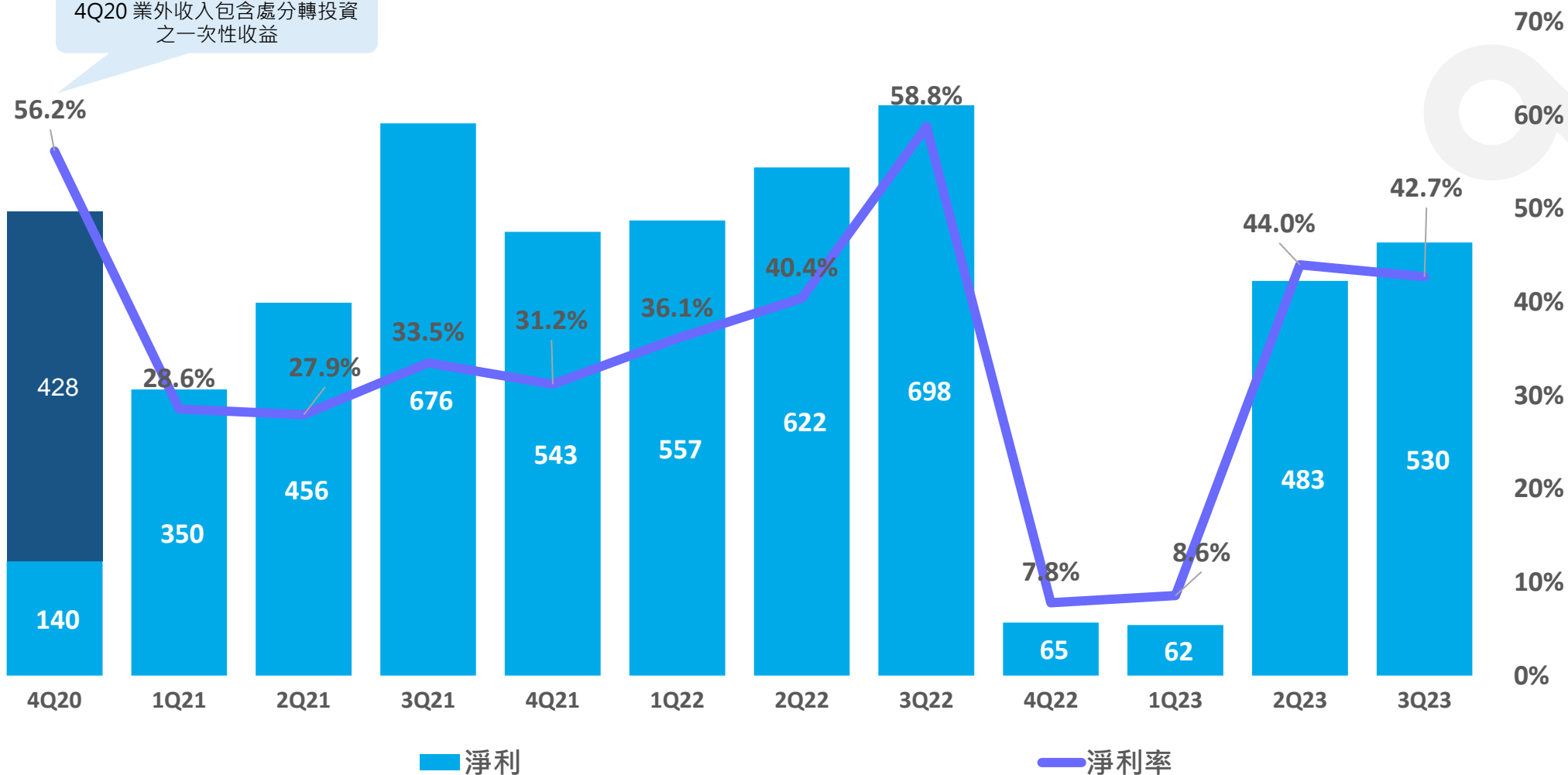
營業利益及業外收支



淨利

(NT\$M)

4Q20 業外收入包含處分轉投資
之一次性收益



淨利

淨利率

中期

- **IoTRAM™ 營收回歸季節波動**
- **IPD 應用於先進封裝領域，Interposer 切入 2.5D市場**
- **專注於概念驗證專案(POC)的執行及大語言模型(LLM)的design-in**

長期

- **新世代 IoTRAM™ 拓展新應用市場**
- **持續獲得AI主流應用客戶之青睞**

Note: IPD, Integrated Passive Devices; POC, Project of Concept; LLM, Large Language Model

Q&A

IR mail : ir@apmemory.com

IR Tel : +886-3-5601651

