

# 愛普科技股份有限公司

## 線上法人說明會

2020.03.26

# 免責聲明

簡報中所提供對於產業及本公司前景之預測，係根據目前營運及公開資訊所做出之判斷，相關內容具風險與不確定性。任何外在環境的改變均可能影響公司實際營運與財務狀況，本簡報資料中所提供之資訊，不代表本公司對產業狀況或後續重大發展的完整論述，本公司亦不會因任何新的資訊或事件而更新相關資訊。



# 報告大綱

- 引言
- 2019年第四季財務資訊
- 營運狀況說明
- 未來展望

# 引言

- 2019年記憶體市場需求疲軟、存貨水位偏高及產品客訴事件影響下，營運狀況未盡理想→強化內部管理及風險管控
- 營運策略調整
  - 專注高毛利率客製化產品(包含設計服務 & IP授權)
  - 調整標準型低功耗產品營運模式→授權
  - 結合策略投資人市場資源，提升標準型產品之毛利
- 從核心競爭力出發，佈局未來關鍵技術產品，已初見成果

# 2019年第四季財務資訊

# 4Q19合併損益表

(in NT\$K)	4Q19	3Q19	QoQ	4Q18	YoY
營業收入	1,023,638	962,209	6%	1,138,932	-10%
營業成本	857,681	815,839	5%	1,097,261	-22%
營業毛利	165,957	146,370	13%	41,671	298%
毛利率 (%)	16%	15%		4%	
營業費用	146,457	125,839	16%	135,774	8%
營業費用率	14%	13%		12%	
營業淨利	19,500	20,531	-5%	(94,103)	-121%
營業淨利率(%)	2%	2%		-8%	
業外收支小計	(18,178)	2,232	-914%	15,094	-220%
稅前淨利	1,322	22,763	-94%	(79,009)	-102%
所得稅費用(利益)	(26,339)	6,137	-529%	1,340	-2066%
本期淨利(損)	27,661	16,626	66%	(80,349)	-134%
淨利率(%)	3%	2%		-7%	
每股盈餘(NT\$)	0.37	0.23		(1.08)	

# 2019年度合併損益表

(in NT\$K)	2019	2018	YoY
營業收入	3,462,645	4,723,851	-27%
營業成本	2,937,901	4,026,511	-27%
營業毛利	524,744	697,340	-25%
毛利率 (%)	15%	15%	
營業費用	604,117	607,464	-1%
營業費用率	17%	13%	
營業淨利	(79,373)	89,876	-188%
營業淨利率(%)	-2%	2%	
業外收支小計	(346,574)	54,512	-736%
稅前淨利	(425,947)	144,388	-395%
所得稅費用(利益)	(30,882)	28,917	-207%
本期淨利(損)	(395,065)	115,471	-442%
淨利率(%)	-11%	2%	
每股盈餘(NT\$)	(5.33)	1.55	

# 2019年度合併資產負債表

in NT\$K	2019.12.31		2018.12.31	
	AMT	%	AMT	%
現金及約當現金	584,264	18	552,045	14
應收帳款/票據淨額	588,346	19	763,573	20
存貨淨額	1,130,802	36	1,880,601	49
其他流動資產	124,703	4	162,662	4
採用權益法之投資	82,525	3	81,840	2
不動產、廠房及設備	14,854	1	42,788	1
商譽	76,204	2	76,204	2
其他無形資產	130,735	4	122,866	3
存出保證金	206,686	7	8,221	-
其他非流動資產	237,906	6	176,149	5
資產總計	3,177,025	100	3,866,949	100
長、短期借款	300,000	9	450,000	12
應付帳款	307,382	10	634,732	16
其他應付款流動/非流動	337,524	11	107,441	3
其他負債	69,562	2	36,305	1
負債總計	1,014,468	32	1,228,478	32
股東權益總計	2,162,557	68	2,638,471	68
每股淨值	29.28		35.05	



# 2019年度現金流量情形

(in NT\$K)	2019年	2018年
營業活動之淨現金流入(出)	382,675	(763,333)
投資活動之淨現金流入(出)	(87,718)	10,157
籌資活動之淨現金流入(出)	(259,868)	241,050
匯率變動對現金及約當現金之影響	(2,870)	2,288
現金及約當現金淨(減少)增加	32,219	(509,838)
期初現金及約當現金餘額	552,045	1,061,883
期末現金及約當現金餘額	584,264	552,045

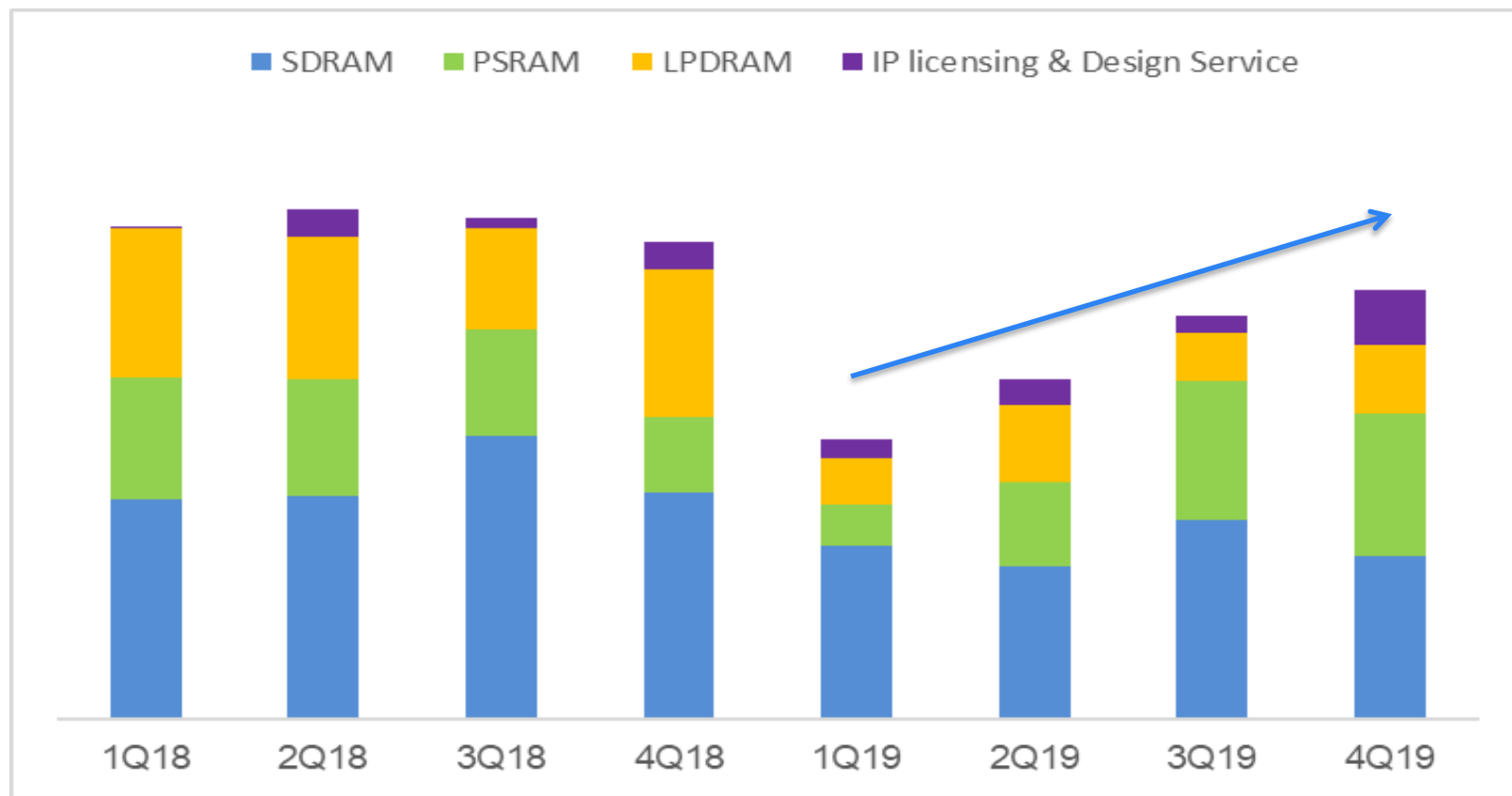
# 2019 年度財務結構

	2019	2018
Current Ratio	301%	274%
Quick Ratio	157%	109%
Average A/R collection days	72天	53天
Days sales of inventory	220天	148天
Net income %	-11%	2%
ROA	-11%	3%

# 營運狀況說明

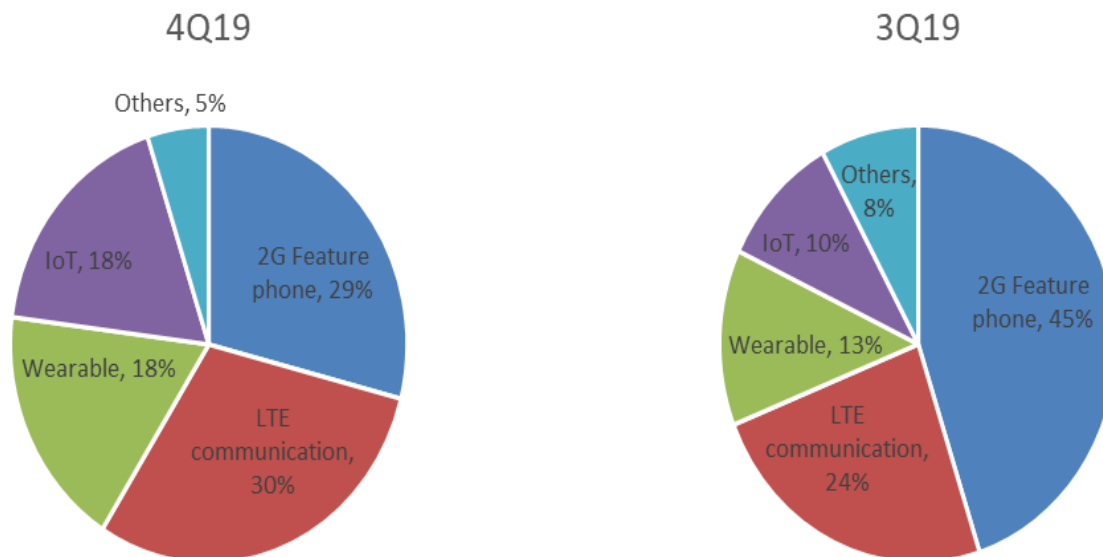
# 營收趨勢及產品線分佈

高毛利率PSRAM營收回升、設計服務收入穩步增長



# 客製化產品營收-應用面

對功能性手機應用市場的倚賴程度已經低於客製化產品的30%，取而代之的是穿戴裝置及IoT應用的崛起~

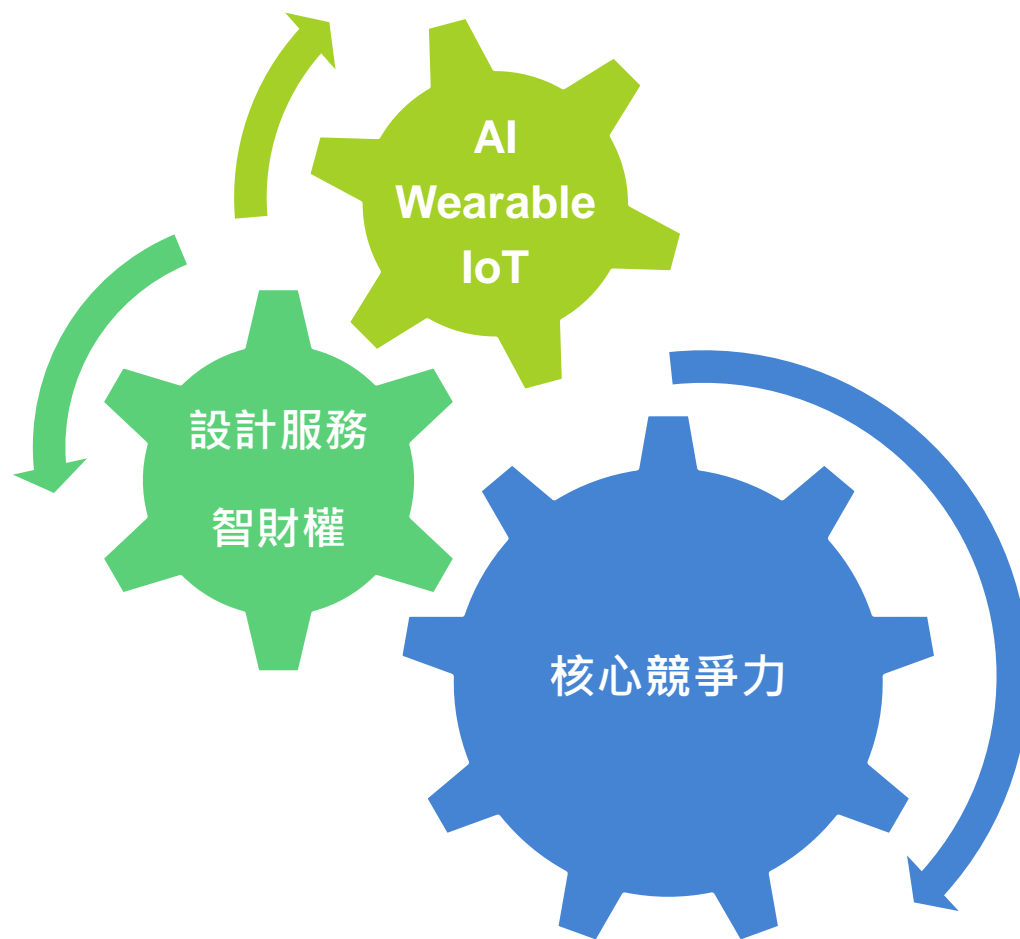


# 未來展望

# 提升毛利率：優化現有營運項目

- 標準型 LPDRAM：調整營運模式
  - 部分產品銷售→授權
- 標準型SDRAM：
  - 偕同策略投資人的市場資源，強化利基型記憶體的业务
- 利潤成長關鍵：客製化+智財權

# 成長關鍵：客製化+智財權







## Q & A

發言人信箱：[ir@apmemory.com](mailto:ir@apmemory.com)

發言人專線：(03)5601651

Line：

