

愛普科技股份有限公司及子公司

合併財務報告暨會計師核閱報告  
民國108及107年第3季

地址：新竹縣竹北市台元一街1號8樓之1

電話：(03)560-1558

## § 目 錄 §

項	目 頁	次	財 務 報 告 附 註 編 號
一、封 面	1		-
二、目 錄	2		-
三、會計師核閱報告	3		-
四、合併資產負債表	4		-
五、合併綜合損益表	5		-
六、合併權益變動表	6		-
七、合併現金流量表	7~8		-
八、合併財務報告附註			
(一) 公司沿革	9		一
(二) 通過財務報告之日期及程序	9		二
(三) 新發布及修訂準則及解釋之適用	9~12		三
(四) 重大會計政策之彙總說明	12~14		四
(五) 重大會計判斷、估計及假設不確定性之主要來源	14		五
(六) 重要會計項目之說明	14~43		六~二九
(七) 關係人交易	43~44		三十
(八) 質抵押之資產	44		三一
(九) 重大或有負債及未認列之合約承諾	44~45		三二
(十) 重大之災害損失	-		-
(十一) 重大之期後事項	-		-
(十二) 其 他	45~46		三三
(十三) 附註揭露事項			
1. 重大交易事項相關資訊	47、49~53		三四
2. 轉投資事業相關資訊	47、54		三四
3. 大陸投資資訊	47~48、53、 55~56		三四
(十四) 部門資訊	48		三五

### 會計師核閱報告

愛普科技股份有限公司 公鑒：

#### 前 言

愛普科技股份有限公司及其子公司民國 108 年及 107 年 9 月 30 日之合併資產負債表，暨民國 108 年及 107 年 7 月 1 日至 9 月 30 日，以及民國 108 年及 107 年 1 月 1 日至 9 月 30 日之合併綜合損益表、民國 108 年及 107 年 1 月 1 日至 9 月 30 日合併權益變動表、合併現金流量表，以及合併財務報表附註（包括重大會計政策彙總）業經本會計師核閱竣事。依證券發行人財務報告編製準則及經金融監督管理委員會認可並發布生效之國際會計準則第 34 號「期中財務報導」編製允當表達之財務報表係管理階層之責任，本會計師之責任係根據核閱結果對合併財務報表作成結論。


#### 範 圍

本會計師係依照審計準則公報第六十五號「財務報表之核閱」執行核閱工作。核閱合併財務報表時所執行之程序包括查詢（主要向負責財務與會計事務之人員查詢）、分析性程序及其他核閱程序。核閱工作之範圍明顯小於查核工作之範圍，因此本會計師可能無法察覺所有可藉由查核工作辨認之重大事項，故無法表示查核意見。

#### 結 論


依本會計師核閱結果，並未發現上開合併財務報表在所有重大方面有未依照證券發行人財務報告編製準則及經金融監督管理委員會認可並發布生效之國際會計準則第 34 號「期中財務報導」編製，致無法允當表達愛普科技股份有限公司及其子公司民國 108 年及 107 年 9 月 30 日之合併財務狀況，暨民國 108 年及 107 年 7 月 1 日至 9 月 30 日之合併財務績效，以及民國 108 年及 107 年 1 月 1 日至 9 月 30 日之合併財務績效及合併現金流量之情事。

勤業眾信聯合會計師事務所  
會計師 邱 政 俊



邱 政 俊

會計師 吳 世 宗




吳世宗

金融監督管理委員會核准文號  
金管證六字第 0930160267 號

金融監督管理委員會核准文號  
金管證審字第 1010028123 號

中 華 民 國 108 年 11 月 11 日



愛普科技股份有限公司


民國 108 年 9 月 30 日 及 107 年 12 月 31 日 及 9 月 30 日

單位：新台幣仟元

代 碼	資 產	108年9月30日 (經核閱)			107年12月31日 (經查核)			107年9月30日 (經核閱)		
		金 額	%		金 額	%		金 額	%	
	<b>流動資產</b>									
1100	現金及約當現金(附註六)	\$ 377,357	12		\$ 552,045	14		\$ 994,365	23	
1136	按攤銷後成本衡量之金融資產-流動(附註八及三一)	3,200	-		3,195	-		3,171	-	
1150	應收票據(附註九及二三)	-	-		136,741	4		-	-	
1170	應收帳款(附註九、二三及三十)	561,195	18		626,832	16		600,049	14	
1200	其他應收款(附註九)	45,920	1		13,756	-		35,781	1	
1310	存貨(附註十)	1,370,012	43		1,880,601	49		2,053,075	48	
1470	其他流動資產(附註十七)	88,995	3		145,711	4		137,244	3	
11XX	流動資產總計	<u>2,446,679</u>	<u>77</u>		<u>3,358,881</u>	<u>87</u>		<u>3,823,685</u>	<u>89</u>	
	<b>非流動資產</b>									
1510	透過損益按公允價值衡量之金融資產-非流動(附註七)	45,179	1		-	-		-	-	
1535	按攤銷後成本衡量之金融資產-非流動(附註八)	6,270	-		-	-		-	-	
1550	採用權益法之投資(附註十二)	82,405	3		81,840	2		76,993	2	
1600	不動產、廠房及設備(附註十三)	21,874	1		42,788	1		47,641	1	
1755	使用權資產(附註十四)	18,460	1		-	-		-	-	
1805	商譽(附註十五)	76,204	2		76,204	2		76,204	2	
1821	其他無形資產(附註十六)	112,211	4		122,866	3		103,462	2	
1840	遞延所得稅資產(附註四)	45,519	1		40,657	1		30,638	1	
1915	預付設備款	5,063	-		3,314	-		22,744	1	
1920	存出保證金(附註二十)	206,815	7		8,221	-		7,806	-	
1995	其他非流動資產(附註十七)	111,034	3		132,178	4		98,527	2	
15XX	非流動資產總計	<u>731,034</u>	<u>23</u>		<u>508,068</u>	<u>13</u>		<u>464,015</u>	<u>11</u>	
1XXX	資 產 總 計	<u>\$ 3,177,713</u>	<u>100</u>		<u>\$ 3,866,949</u>	<u>100</u>		<u>\$ 4,287,700</u>	<u>100</u>	
	<b>負債及權益</b>									
	<b>流動負債</b>									
2100	短期借款(附註十八)	\$ 250,000	8		\$ 450,000	12		\$ 220,525	5	
2170	應付帳款	357,508	11		634,732	16		1,233,532	29	
2200	其他應付款(附註十九及三十)	42,845	2		107,441	3		86,324	2	
2230	本期所得稅負債(附註四)	977	-		13,417	-		3,334	-	
2250	負債準備-流動(附註二十)	100,000	3		-	-		-	-	
2280	租賃負債-流動(附註十四)	9,510	-		-	-		-	-	
2399	其他流動負債(附註十九及二三)	77,850	3		20,603	1		22,072	1	
21XX	流動負債總計	<u>838,690</u>	<u>27</u>		<u>1,226,193</u>	<u>32</u>		<u>1,565,787</u>	<u>37</u>	
	<b>非流動負債</b>									
2550	負債準備-非流動(附註二十)	194,764	6		-	-		-	-	
2570	遞延所得稅負債(附註四)	917	-		2,285	-		1,017	-	
2580	租賃負債-非流動(附註十四)	7,276	-		-	-		-	-	
25XX	非流動負債總計	<u>202,957</u>	<u>6</u>		<u>2,285</u>	<u>-</u>		<u>1,017</u>	<u>-</u>	
2XXX	負債總計	<u>1,041,647</u>	<u>33</u>		<u>1,228,478</u>	<u>32</u>		<u>1,566,804</u>	<u>37</u>	
	<b>股本(附註二二及二七)</b>									
3110	普通股股本	738,305	23		752,805	19		751,995	17	
3200	資本公積	838,224	26		851,282	22		848,829	20	
	<b>保留盈餘</b>									
3310	法定盈餘公積	282,992	9		271,445	7		271,445	7	
3320	特別盈餘公積	3,225	-		5,594	-		5,594	-	
3350	未分配盈餘	288,698	9		781,918	20		862,267	20	
3300	保留盈餘總計	<u>574,915</u>	<u>18</u>		<u>1,058,957</u>	<u>27</u>		<u>1,139,306</u>	<u>27</u>	
	<b>其他權益</b>									
3410	國外營運機構財務報表換算之兌換差額	( 1,219)	-		( 3,225)	-		( 5,051)	-	
3490	員工未賺得酬勞	( 2,913)	-		( 10,102)	-		( 14,183)	( 1)	
3400	其他權益總計	<u>( 4,132)</u>	<u>-</u>		<u>( 13,327)</u>	<u>-</u>		<u>( 19,234)</u>	<u>( 1)</u>	
3500	庫藏股票	( 11,246)	-		( 11,246)	-		-	-	
3XXX	負 債 總 計	<u>2,136,066</u>	<u>67</u>		<u>2,638,471</u>	<u>68</u>		<u>2,720,896</u>	<u>63</u>	
	<b>資 產 總 計</b>	<u>\$ 3,177,713</u>	<u>100</u>		<u>\$ 3,866,949</u>	<u>100</u>		<u>\$ 4,287,700</u>	<u>100</u>	

後附之附註係本合併財務報告之一部分。

董事長：蔡國




經理人：顏峻



會計主管：洪茂銓





民國 108 年及 107 年 7 月 1 日至 9 月 30 日以及民國 108 年及 107 年 1 月 1 日至 9 月 30 日


(僅經核閱，未經一般公認會計師查核)

單位：新台幣仟元，惟每股盈餘（虧損）為元

代 碼		108年7月1日至9月30日		107年7月1日至9月30日		108年1月1日至9月30日		107年1月1日至9月30日	
		金 額	%	金 額	%	金 額	%	金 額	%
4000	營業收入（附註二三及三十）	\$ 962,209	100	\$ 1,194,130	100	\$ 2,439,007	100	\$ 3,584,919	100
5000	營業成本（附註十及二四）	<u>815,839</u>	<u>85</u>	<u>990,825</u>	<u>83</u>	<u>2,080,220</u>	<u>85</u>	<u>2,929,250</u>	<u>82</u>
5900	營業毛利	<u>146,370</u>	<u>15</u>	<u>203,305</u>	<u>17</u>	<u>358,787</u>	<u>15</u>	<u>655,669</u>	<u>18</u>
	營業費用（附註二四）								
6100	推銷費用	19,833	2	24,925	2	62,027	3	62,973	2
6200	管理費用	18,258	2	25,408	3	63,884	3	67,681	2
6300	研究發展費用	87,773	9	96,086	8	328,874	13	341,633	9
6450	預期信用減損（迴轉利益）損失	( 25 )	-	-	-	2,875	-	( 597 )	-
6000	營業費用合計	<u>125,839</u>	<u>13</u>	<u>146,419</u>	<u>13</u>	<u>457,660</u>	<u>19</u>	<u>471,690</u>	<u>13</u>
6900	營業淨（損）利	<u>20,531</u>	<u>2</u>	<u>56,886</u>	<u>4</u>	<u>( 98,873 )</u>	<u>( 4 )</u>	<u>183,979</u>	<u>5</u>
	營業外收入及支出								
7070	採用權益法認列之關聯企業之損益份額（附註十二）	2,142	1	1,981	-	8,485	1	7,730	-
7100	利息收入	547	-	1,202	-	2,084	-	5,568	-
7190	其他收入—其他	17	-	61	-	114	-	496	-
7210	處分待出售不動產利益（附註十三）	-	-	-	-	-	-	2,511	-
7230	外幣兌換（利）益—淨額（附註二四及三三）	564	-	8,443	1	6,965	-	27,614	1
7510	利息費用	( 1,038 )	-	( 533 )	-	( 3,735 )	-	( 1,045 )	-
7020	其他損失（附註二十）	-	-	-	-	( 342,309 )	( 14 )	-	-
7610	處分不動產、廠房及設備損失	-	-	-	-	-	-	( 3,456 )	-
7000	營業外收入及支出合計	<u>2,232</u>	<u>1</u>	<u>11,154</u>	<u>1</u>	<u>( 328,396 )</u>	<u>( 13 )</u>	<u>39,418</u>	<u>1</u>
7900	稅前淨（損）利	22,763	3	68,040	5	( 427,269 )	( 17 )	223,397	6
7950	所得稅（費用）利益（附註四及二五）	( 6,137 )	( 1 )	( 3,146 )	-	4,543	-	( 27,577 )	( 1 )
8200	本期淨（損）利	<u>16,626</u>	<u>2</u>	<u>64,894</u>	<u>5</u>	<u>( 422,726 )</u>	<u>( 17 )</u>	<u>195,820</u>	<u>5</u>
	其他綜合損益（附註二二）								
8360	後續可能重分類至損益之項目：								
8361	國外營運機構財務報表換算之兌換差額	( 705 )	-	( 1,695 )	-	2,006	-	543	-
8300	本期其他綜合損益（稅後淨額）	( 705 )	-	( 1,695 )	-	2,006	-	543	-
8500	本期綜合損益總額	<u>\$ 15,921</u>	<u>2</u>	<u>\$ 63,199</u>	<u>5</u>	<u>( \$ 420,720 )</u>	<u>( 17 )</u>	<u>\$ 196,363</u>	<u>5</u>
	每股（虧損）盈餘（附註二六）								
9750	基 本	<u>\$ 0.23</u>		<u>\$ 0.87</u>		<u>( \$ 5.69 )</u>		<u>\$ 2.63</u>	
9850	稀 釋	<u>\$ 0.23</u>		<u>\$ 0.86</u>		<u>( \$ 5.69 )</u>		<u>\$ 2.59</u>	

後附之附註係本合併財務報告之一部分。

董事長：蔡國

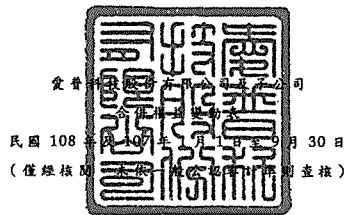


經理人：賴 峻



會計主管：洪茂銓






民國 108 年 9 月 30 日  
(僅經核閱本帳，概不認爲查核)

單位：新台幣仟元

代 碼		普通股本 (附註二二)		資本公積	保 留 盈 餘 ( 附 註 二 二 )			其他權益項目 (附註二二及二七)			庫 藏 股 票 (附註二二)	權 益 總 額	
		股數 (仟股)	金 額		法定盈餘公積	特別盈餘公積	未 分 配 盈 餘	計	之 兌 換 差 額	員 工 未 賺 得 酬 勞 合 計			
A1	107年1月1日餘額	70,929	\$ 709,293	\$ 826,272	\$ 246,314	\$ 2,218	\$ 837,361	\$ 1,085,893	(\$ 5,594)	(\$ 18,522)	(\$ 24,116)	\$ -	\$ 2,597,342
B1	106年度盈餘指撥及分配	-	-	-	25,131	-	( 25,131)	-	-	-	-	-	-
B3	提列法定盈餘公積	-	-	-	-	3,376	( 3,376)	-	-	-	-	-	-
B5	本公司股東現金股利	-	-	-	-	-	( 106,805)	( 106,805)	-	-	-	-	( 106,805)
B9	本公司股東股票股利	3,560	35,602	-	-	-	( 35,602)	( 35,602)	-	-	-	-	-
T1	認列員工認股權酬勞成本	-	-	11,821	-	-	-	-	-	-	-	-	11,821
D1	107年1月1日至9月30日淨利	-	-	-	-	-	195,820	195,820	-	-	-	-	195,820
D3	107年1月1日至9月30日稅後其他綜合損益	-	-	-	-	-	-	-	543	-	543	-	543
D5	107年1月1日至9月30日綜合損益總額	-	-	-	-	-	195,820	195,820	543	-	543	-	196,363
N1	員工認股權計畫下發行之普通股	604	6,040	1,793	-	-	-	-	-	-	-	-	7,833
N1	本公司發行限制員工權利新股	106	1,060	8,943	-	-	-	-	-	4,339	4,339	-	14,342
Z1	107年9月30日餘額	75,199	\$ 751,995	\$ 848,829	\$ 271,445	\$ 5,594	\$ 862,267	\$ 1,139,306	(\$ 5,051)	(\$ 14,183)	(\$ 19,234)	\$ -	\$ 2,720,896
A1	108年1月1日餘額	75,280	\$ 752,805	\$ 851,282	\$ 271,445	\$ 5,594	\$ 781,918	\$ 1,058,957	(\$ 3,225)	(\$ 10,102)	(\$ 13,327)	(\$ 11,246)	\$ 2,638,471
B1	107年度盈餘指撥及分配	-	-	-	11,547	-	( 11,547)	-	-	-	-	-	-
B3	提列法定盈餘公積	-	-	-	-	( 2,369)	2,369	-	-	-	-	-	-
B5	迴轉特別盈餘公積	-	-	-	-	-	( 37,539)	( 37,539)	-	-	-	-	( 37,539)
B5	本公司股東現金股利	-	-	-	-	-	-	-	-	-	-	-	-
T1	認列員工認股權酬勞成本	-	-	3,594	-	-	-	-	-	-	-	-	3,594
D1	108年1月1日至9月30日淨損	-	-	-	-	-	( 422,726)	( 422,726)	-	-	-	-	( 422,726)
D3	108年1月1日至9月30日稅後其他綜合損益	-	-	-	-	-	-	-	2,006	-	2,006	-	2,006
D5	108年1月1日至9月30日綜合損益總額	-	-	-	-	-	( 422,726)	( 422,726)	2,006	-	2,006	-	( 420,720)
N1	員工認股權計畫下發行之普通股	56	560	317	-	-	-	-	-	-	-	-	877
T1	限制員工權利新股註銷	( 6)	( 60)	( 421)	-	-	-	-	-	120	120	-	( 361)
N1	本公司發行限制員工權利新股	-	-	-	-	-	-	-	-	7,069	7,069	-	7,069
L1	購入庫藏股	-	-	-	-	-	-	-	-	-	-	( 55,325)	( 55,325)
L3	庫藏股註銷	( 1,500)	( 15,000)	( 16,548)	-	-	( 23,777)	( 23,777)	-	-	-	55,325	-
Z1	108年9月30日餘額	73,830	\$ 738,305	\$ 838,224	\$ 282,992	\$ 3,225	\$ 288,698	\$ 574,915	(\$ 1,219)	(\$ 2,913)	(\$ 4,132)	(\$ 11,246)	\$ 2,136,066

註：本報告係本公司合併財務報告之一部分。

董事長：蔡國智



經理人：顧峻



會計主管：洪茂銓



愛普科技股份有限公司及子公司

合併現金流量表

民國 108 年及 107 年 1 月 1 日至 9 月 30 日

(僅經核閱，未依一般公認審計準則查核)

單位：新台幣仟元

代 碼		108年1月1日 至9月30日	107年1月1日 至9月30日
	營業活動之現金流量		
A10000	本期稅前淨(損)利	(\$ 427,269)	\$ 223,397
A20010	收益費損項目		
A20100	折舊費用	39,900	26,186
A20200	攤銷費用	19,914	9,540
A20300	預期信用減損損失(迴轉利益)	2,875	( 597)
A20900	利息費用	3,735	1,045
A21200	利息收入	( 2,084)	( 5,568)
A21900	股份基礎給付酬勞成本	10,302	26,163
A22300	採用權益法認列之關聯企業損 益份額	( 8,485)	( 7,730)
A22500	處分不動產、廠房及設備損失	-	3,456
A23000	處分待出售不動產利益	-	( 2,511)
A23700	存貨跌價及呆滯損失	13,002	60,678
A24100	未實現外幣兌換利益	( 788)	( 14,599)
A29900	提列負債準備	342,309	-
A30000	營業資產及負債之淨變動數		
A31150	應收票據及帳款	198,621	7,266
A31180	其他應收款	( 31,390)	( 17,009)
A31200	存 貨	497,587	( 1,171,479)
A31240	其他資產	75,455	( 15,671)
A31990	存出保證金	( 200,000)	-
A32150	應付帳款	( 275,451)	853,956
A32190	其他應付款-關係人	-	61
A32180	其他應付款	( 64,558)	( 15,574)
A32200	負債準備	( 47,545)	-
A32230	其他流動負債	57,247	11,372
A33000	營運產生之現金流入(出)	203,377	( 27,618)


(接次頁)

(承前頁)

代 碼		108年1月1日 至9月30日	107年1月1日 至9月30日
A33100	收取之利息	\$ 1,310	\$ 5,546
A33300	支付之利息	( 3,768)	( 1,049)
A33500	支付之所得稅	( 14,127)	( 84,943)
AAAA	營業活動之淨現金流入(出)	<u>186,792</u>	<u>( 108,064)</u>
投資活動之現金流量			
B00100	取得透過損益按公允價值衡量之金融資產	( 45,179)	-
B00040	取得按攤銷後成本衡量之金融資產	( 6,275)	( 500)
B00050	處分按攤銷後成本衡量之金融資產	-	1,800
B02600	處分待出售不動產價款	-	48,620
B02700	購置不動產、廠房及設備	( 3,779)	( 8,908)
B03700	存出保證金減少	1,406	1,872
B04500	購置無形資產	( 9,259)	( 10,500)
B07100	預付設備款增加	( 1,569)	( 18,940)
B07600	收取關聯企業之股利	<u>7,920</u>	<u>5,040</u>
BBBB	投資活動之淨現金流(出)入	<u>( 56,735)</u>	<u>18,484</u>
籌資活動之現金流量			
C00100	短期借款增加	1,290,000	360,800
C00200	短期借款減少	( 1,490,000)	( 240,275)
C04020	租賃本金償還	( 14,620)	-
C04500	發放現金股利	( 37,539)	( 106,805)
C04800	員工執行認股權	877	7,833
C04900	庫藏股票買回成本	( 55,325)	-
CCCC	籌資活動之淨現金流(出)入	<u>( 306,607)</u>	<u>21,553</u>
DDDD	匯率變動對現金及約當現金之影響	<u>1,862</u>	<u>509</u>
EEEE	現金及約當現金淨減少	( 174,688)	( 67,518)
E00100	期初現金及約當現金餘額	<u>552,045</u>	<u>1,061,883</u>
E00200	期末現金及約當現金餘額	<u>\$ 377,357</u>	<u>\$ 994,365</u>

後附之附註係本合併財務報告之一部分。

董事



經理人：顧峻



會計主管：洪茂銓





愛普科技股份有限公司及子公司

合併財務報告附註

民國 108 年及 107 年 1 月 1 日至 9 月 30 日

(僅經核閱，未依一般公認審計準則查核)

(除另註明外，金額以新台幣仟元為單位)

一、公司沿革

愛普科技股份有限公司(以下稱「本公司」)於 100 年 8 月 4 日經經濟部核准設立，所營業務主要為各種積體電路之研究、開發、產製及銷售，並提供相關產品設計及研發之技術服務。

本公司股票自 104 年 6 月起經財團法人中華民國證券櫃檯買賣中心核准，於該中心之興櫃股票櫃檯買賣，並自 105 年 5 月 31 日起於台灣證券交易所上市買賣。

本合併財務報告係以本公司之功能性貨幣新台幣表達。

二、通過財務報告之日期及程序

本合併財務報告於 108 年 11 月 11 日經董事會通過。

三、新發布及修訂準則及解釋之適用

- (一) 首次適用修正後之證券發行人財務報告編製準則及金融監督管理委員會(以下稱「金管會」)認可並發布生效之國際財務報導準則(IFRS)、國際會計準則(IAS)、解釋(IFRIC)及解釋公告(SIC)(以下稱「IFRSs」)

除下列說明外，適用修正後之證券發行人財務報告編製準則及金管會認可並發布生效之 IFRSs 將不致造成合併公司會計政策之重大變動：

IFRS 16「租賃」

IFRS 16 規範租賃協議之辨認與出租人及承租人會計處理，該準則將取代 IAS 17「租賃」及 IFRIC 4「決定一項安排是否包含租賃」等相關解釋。相關會計政策請參閱附註四。

## 租賃定義

合併公司選擇僅就 108 年 1 月 1 日以後簽訂（或變動）之合約依 IFRS 16 評估是否係屬（或包含）租賃，先前已依 IAS 17 及 IFRIC 4 辨認為租賃之合約不予重新評估並依 IFRS 16 之過渡規定處理。

## 合併公司為承租人

除低價值標的資產租賃及短期租賃選擇按直線基礎認列費用外，其他租賃係於合併資產負債表認列使用權資產及租賃負債。合併綜合損益表係分別表達使用權資產之折舊費用及租賃負債按有效利息法所產生之利息費用。於合併現金流量表中，償付租賃負債之本金金額表達為籌資活動，支付利息部分則列為營業活動。適用 IFRS 16 前，分類為營業租賃之合約係按直線基礎認列費用。營業租賃現金流量於合併現金流量表係表達於營業活動。

合併公司選擇將追溯適用 IFRS 16 之累積影響數調整於 108 年 1 月 1 日，不重編比較資訊。

先前依 IAS 17 以營業租賃處理之協議，於 108 年 1 月 1 日租賃負債之衡量係以剩餘租賃給付按該日承租人之增額借款利率折現，全部使用權資產係以該日之租賃負債金額並調整先前已認列之預付或應付租賃給付金額衡量。所認列之使用權資產均適用 IAS 36 評估減損。

合併公司亦適用下列權宜作法：

1. 對具有合理類似特性之租賃組合使用單一折現率衡量租賃負債。
2. 租賃期間於 108 年 12 月 31 日以前結束之租賃依短期租賃處理。
3. 不將原始直接成本計入 108 年 1 月 1 日之使用權資產衡量中。
4. 進行租賃負債之衡量時，對諸如租賃期間之決定使用後見之明。

合併公司於 108 年 1 月 1 日認列租賃負債所適用之增額借款利率加權平均數為 2.57%，該租賃負債金額與 107 年 12 月 31 日不可取消營業租賃之未來最低租賃給付總額之差異說明如下：

107年12月31日不可取消營業租賃之未來最低租賃給付總額	\$ 27,220
減：適用豁免之短期租賃	( 2,024)
108年1月1日未折現總額	<u>\$ 25,196</u>
按108年1月1日增額借款利率折現後之現值／租賃負債餘額	<u>\$ 24,546</u>

#### 合併公司為出租人

於過渡時對出租人之租賃不作任何調整，且自108年1月1日起始適用IFRS 16。

首次適用IFRS 16對108年1月1日各資產、負債及權益項目調整如下：

	108年1月1日 重編前金額	首次適用 之調整	108年1月1日 重編後金額
預付租賃款	\$ 1,814	(\$ 1,814)	\$ -
使用權資產	<u>-</u>	<u>26,360</u>	<u>26,360</u>
資產影響	<u>\$ 1,814</u>	<u>\$ 24,546</u>	<u>\$ 26,360</u>
租賃負債—流動	\$ -	\$ 17,870	\$ 17,870
租賃負債—非流動	<u>-</u>	<u>6,676</u>	<u>6,676</u>
負債影響	<u>\$ -</u>	<u>\$ 24,546</u>	<u>\$ 24,546</u>

#### (二) 109年適用之金管會認可之IFRSs

新發布／修正／修訂準則及解釋	IASB發布之生效日
IFRS 3之修正「業務之定義」	2020年1月1日(註1)
IAS 1及IAS 8之修正「重大性之定義」	2020年1月1日(註2)

註1：收購日在年度報導期間開始於2020年1月1日以後之企業合併及於前述日期以後發生之資產取得適用此項修正。

註2：2020年1月1日以後開始之年度期間推延適用此項修正。

截至本合併財務報告通過發布日止，合併公司仍持續評估上述準則、解釋之修正對財務狀況與財務績效之影響，相關影響待評估完成時予以揭露。

(三) IASB 已發布但尚未經金管會認可並發布生效之 IFRSs

<u>新發布 / 修正 / 修訂準則及解釋</u>	<u>IASB 發布之生效日(註1)</u>
IFRS 9、IAS 39 及 IFRS 7 之修正「銀行同業拆放利率變革」	2020 年 1 月 1 日
IFRS 10 及 IAS 28 之修正「投資者與其關聯企業或合資間之資產出售或投入」	未定
IFRS 17「保險合約」	2021 年 1 月 1 日

註 1：除另註明外，上述新發布 / 修正 / 修訂準則或解釋係於各該日期以後開始之年度期間生效。

截至本合併財務報告通過發布日止，合併公司仍持續評估上述準則、解釋之修正對財務狀況與財務績效之影響，相關影響待評估完成時予以揭露。

四、重大會計政策之彙總說明

(一) 遵循聲明

本合併財務報告係依照證券發行人財務報告編製準則及經金管會認可並發布生效之 IAS 34「期中財務報導」編製。本合併財務報告並未包含整份年度財務報告所規定之所有 IFRSs 揭露資訊。

(二) 編製基礎

除按公允價值衡量之金融工具，本合併財務報告係依歷史成本基礎編製。

公允價值衡量依照相關輸入值之可觀察程度及重要性分為第 1 等級至第 3 等級：

1. 第 1 等級輸入值：係指於衡量日可取得之相同資產或負債於活躍市場之報價（未經調整）。
2. 第 2 等級輸入值：係指除第 1 等級之報價外，資產或負債直接（亦即價格）或間接（亦即由價格推導而得）之可觀察輸入值。
3. 第 3 等級輸入值：係指資產或負債之不可觀察之輸入值。

(三) 合併基礎

本合併財務報告包含本公司及由本公司所控制個體（子公司）之財務報告。子公司財務報告已予調整，以使其會計政策與合併公

司之會計政策一致。於編制合併財務報告時，各個體間之交易、帳戶餘額、收益及費損已全數予以銷除。

子公司明細、持股比率及營業項目，請參閱附註十一及附表六及七。

#### (四) 其他重大會計政策

除下列說明外，請參閱 107 年度合併財務報告之重大會計政策彙總說明。

##### 1. 租賃

###### 108 年

合併公司於合約成立日評估合約是否係屬（或包含）租賃。

###### 合併公司為承租人

除適用認列豁免之低價值標的資產租賃及短期租賃之租賃給付係按直線基礎於租賃期間內認列為費用，其他租賃皆於租賃開始日認列使用權資產及租賃負債。

使用權資產原始按成本（包含租賃負債之原始衡量金額）衡量，後續按成本減除累計折舊及累計減損損失後之金額衡量，並調整租賃負債之再衡量數。使用權資產係單獨表達於合併資產負債表。

使用權資產採直線基礎自租賃開始日起至耐用年限屆滿時或租賃期間屆滿時兩者之較早者提列折舊。

租賃負債原始按租賃給付（包含固定給付）之現值衡量。若租賃隱含利率容易確定，租賃給付使用該利率折現。若該利率並非容易確定，則使用承租人增額借款利率。

後續，租賃負債採有效利息法按攤銷後成本基礎衡量，且利息費用係於租賃期間分攤。若租賃期間導致未來租賃給付有變動，合併公司再衡量租賃負債，並相對調整使用權資產，惟若使用權資產之帳面金額已減至零，則剩餘之再衡量金額認列於損益中。租賃負債係單獨表達於合併資產負債表。

## 107 年

當租賃條款係移轉附屬於資產所有權之幾乎所有風險與報酬予承租人，則將其分類為融資租賃。所有其他租賃則分類為營業租賃。

### 合併公司為承租人

營業租賃給付係按直線基礎於租賃期間內認列為費用。

## 2. 所得稅

所得稅費用係當期所得稅及遞延所得稅之總和。期中期間之所得稅係以年度為基礎進行評估，以預期年度總盈餘所適用之稅率，就期中稅前利益予以計算。期中期間因稅法修正發生之稅率變動影響係與產生租稅後果之交易本身會計處理原則一致，於發生當期一次認列於損益。

## 五、重大會計判斷、估計及假設不確定性之主要來源

除下列說明外，請參閱 107 年度合併財務報告之重大會計判斷、估計及假設不確定性之主要來源。

### 負債準備之估計

負債準備係以清償現時義務之估計現金流量計算，若未來現金流量多於預期，可能會重大影響負債準備之金額。

## 六、現金及約當現金

	108年9月30日	107年12月31日	107年9月30日
零用金	\$ 144	\$ 172	\$ 99
銀行支票及活期存款	346,173	551,873	901,294
約當現金（原始到期日在 3 個月以內之投資）			
附賣回債券	31,040	-	92,972
	<u>\$ 377,357</u>	<u>\$ 552,045</u>	<u>\$ 994,365</u>

七、透過損益按公允價值衡量之金融工具（107年12月31日及107年6月30日：無）

108年9月30日

金融資產－非流動

非衍生金融資產

－國外未上市（櫃）

海寧常盟科技合夥企業（有限合夥）（一）

\$ 30,029

－國內未上市（櫃）股票

力晶積成電子製造股份有限公司（二）

15,150

\$ 45,179

（一）本公司於108年8月與海寧長盟科技合夥企業（有限合夥）（以下簡稱「海寧長盟」）簽訂投資協議，認繳並支付人民幣6,900仟元，占總出資額24.64%，本公司未具有影響攸關活動之能力，故不具相關重大影響力。

（二）本公司於108年8月投資力晶積成電子製造股份有限公司（以下簡稱「力積電」）1,500仟股，取得力積電已發行之股份0.048%，計新台幣15,150仟元。

八、按攤銷後成本衡量之金融資產

	108年9月30日	107年12月31日	107年9月30日
<u>流 動</u>			
原始到期日超過3個月之定期存款	<u>\$ 3,200</u>	<u>\$ 3,195</u>	<u>\$ 3,171</u>
<u>非 流 動</u>			
原始到期日超過3個月之定期存款	<u>\$ 6,270</u>	<u>\$ -</u>	<u>\$ -</u>

按攤銷後成本衡量之金融資產質押之資訊，請參閱附註三一。

九、應收帳款及其他應收款

	108年9月30日	107年12月31日	107年9月30日
<u>應收票據</u>			
因營業而發生	<u>\$ -</u>	<u>\$ 136,741</u>	<u>\$ -</u>

	108年9月30日	107年12月31日	107年9月30日
<u>應收帳款</u>			
按攤銷後成本衡量			
總帳面金額	\$ 563,962	\$ 626,832	\$ 600,049
減：備抵損失	<u>2,767</u>	<u>-</u>	<u>-</u>
	<u>\$ 561,195</u>	<u>\$ 626,832</u>	<u>\$ 600,049</u>
<u>其他應收款</u>			
應收退稅款	\$ 45,835	\$ 13,751	\$ 35,673
其他	<u>85</u>	<u>5</u>	<u>108</u>
	<u>\$ 45,920</u>	<u>\$ 13,756</u>	<u>\$ 35,781</u>

### 應收帳款

為減輕信用風險，合併公司管理階層指派專責團隊負責授信額度之決定、授信核准及其他監控程序以確保逾期應收款項之回收已採取適當行動。此外，合併公司於資產負債表日會複核應收款項之可回收金額以確保無法回收之應收款項已提列適當減損損失。據此，合併公司管理階層認為合併公司之信用風險已顯著減少。

合併公司採用 IFRS 9 之簡化作法按存續期間預期信用損失認列應收帳款之備抵損失。存續期間預期信用損失係考量客戶過去違約紀錄、現時財務狀況與產業經濟情勢計算。因合併公司之信用損失歷史經驗顯示，不同客戶群之損失型態並無顯著差異，因此未進一步區分客戶群，僅以應收帳款逾期天數訂定預期信用損失率。

若有證據顯示交易對方面臨嚴重財務困難且合併公司無法合理預期可回收金額，合併公司直接沖銷相關應收帳款，惟仍會持續追索活動，因追索回收之金額則認列於損益。

合併公司衡量應收帳款之備抵損失如下：

### 108年9月30日

	未逾期	逾期 1~60 天	逾期 61~90 天	逾期 91~120 天	逾期超過 120 天	合計
總帳面金額	\$ 415,837	\$ 145,358	\$ -	\$ -	\$ 2,767	\$ 563,962
備抵損失(存續期間預期信用損失)	-	-	-	-	2,767	2,767
攤銷後成本	<u>\$ 415,837</u>	<u>\$ 145,358</u>	<u>\$ -</u>	<u>\$ -</u>	<u>\$ -</u>	<u>\$ 561,195</u>



107年12月31日

	未逾期	逾期1~60天	逾期61~90天	逾期91~120天	逾期超過120天	合計
總帳面金額	\$ 418,079	\$ 168,949	\$ -	\$ -	\$ 39,804	\$ 626,832
備抵損失(存續期間預期信用損失)	-	-	-	-	-	-
攤銷後成本	<u>\$ 418,079</u>	<u>\$ 168,949</u>	<u>\$ -</u>	<u>\$ -</u>	<u>\$ 39,804</u>	<u>\$ 626,832</u>

107年9月30日

	未逾期	逾期1~60天	逾期61~90天	逾期91~120天	逾期超過120天	合計
總帳面金額	\$ 389,359	\$ 171,253	\$ 39,437	\$ -	\$ -	\$ 600,049
備抵損失(存續期間預期信用損失)	-	-	-	-	-	-
攤銷後成本	<u>\$ 389,359</u>	<u>\$ 171,253</u>	<u>\$ 39,437</u>	<u>\$ -</u>	<u>\$ -</u>	<u>\$ 600,049</u>

應收帳款備抵損失之變動資訊如下：

	108年1月1日 至9月30日	107年1月1日 至9月30日
期初餘額	\$ -	\$ 597
加：本期提列減損損失	2,875	-
減：本期迴轉減損損失	-	( 597)
外幣換算差額	( 108)	-
期末餘額	<u>\$ 2,767</u>	<u>\$ -</u>

十、存 貨

	108年9月30日	107年12月31日	107年9月30日
製成品	\$ 556,803	\$ 593,868	\$ 677,688
在製品	364,014	571,495	714,045
原 料	449,195	715,238	661,342
	<u>\$ 1,370,012</u>	<u>\$ 1,880,601</u>	<u>\$ 2,053,075</u>

108年及107年7月1日至9月30日與108年及107年1月1日至9月30日與存貨相關之銷貨成本分別為815,839仟元、990,825仟元、2,080,220仟元及2,929,250仟元。銷貨成本包括存貨跌價損失(回升利益)(46,369)仟元、105,993仟元、13,002仟元及60,678仟元。

存貨跌價損失(回升利益)係因合併公司積極處理呆滯存貨所致。

## 十一、子 公 司

### (一) 列入合併財務報告之子公司

本合併財務報告編製主體如下：

投資公司名稱	子 公 司 名 稱	業 務 性 質	所 持 股 權 百 分 比			說 明
			108年 9月30日	107年 12月31日	107年 9月30日	
本 公 司	AP Memory Corp, USA(以下稱「AP-USA」)	積體電路之研究與開發服務	100%	100%	100%	(1)
本 公 司	AP MEMORY HOLDING Co., Ltd. (以下稱「AP-HOLDING」)	投資相關業務	100%	100%	100%	(2)
本 公 司	力積電子股份有限公司(以下稱「力積電子」)	積體電路之設計、開發及銷售	100%	100%	100%	(3)
本 公 司	愛普存儲技術(杭州)有限公司(以下稱「杭州愛普」)	積體電路之設計、開發及銷售	100%	100%	100%	(4)
本 公 司	AP Memory Japan 合同會社(以下稱「日本愛普」)	積體電路之銷售	100%	-	-	(5)
AP-HOLDING	愛錯電子(北京)有限公司(以下稱「北京愛錯」)	積體電路之技術諮詢與服務	100%	100%	100%	(6)
力積電子	ZENTEL JAPAN CORP. (以下稱「日商 ZENTEL」)	積體電路之設計及開發	100%	100%	100%	(7)
力積電子	力積電子(深圳)有限公司(以下稱「深圳力積」)	積體電路之銷售	-	100%	100%	(8)

- (1) AP-USA 於 101 年 2 月於美國奧勒岡州設立，主要從事積體電路之研究與開發服務。截至 108 年 11 月 11 日止，本公司已匯入資本美金 2,000 仟元。
- (2) 為配合轉投資企業規模成長與未來營運佈局規劃，本公司於 104 年 4 月 20 日經董事會決議擬於塞席爾共和國投資設立子公司 AP-HOLDING，並由 AP-HOLDING 轉投資設立北京愛錯。AP-HOLDING 已於 104 年 4 月設立完成，主要從事投資相關業務，截至 108 年 11 月 11 日止，本公司已匯入資本美金 1,000 仟元。
- (3) 為整合資源發揮規模經濟綜效，本公司於 105 年 9 月 2 日經董事會決議公開收購力積電子普通股股份，截至收購期間屆滿日，共收購力積電子 55.24% 之股權，收購價金共 544,291 仟元；本公司於 106 年 6 月 19 日經股東會決議，依企業併購法相關規定，採行以現金為對價之股份轉換方式，取得力積電子剩餘已發行之股份 44.76%，收購價金為 441,040 仟元，至此本公司已收購力積電子 100% 之股權。力積電子係從事積體電路產品之設計、開發及銷售，合併公司為營運規劃並提昇資金運用效益所需，於 108 年 8 月 9

日力積電子決議辦理減資退還股款 279,533 仟元，減資比例為 41.14%，減資基準日為 108 年 8 月 9 日，並已於 108 年 9 月 2 日完成變更登記。截至 108 年 11 月 11 日止，該公司實收資本額為 400,000 仟元。

- (4) 為配合轉投資企業規模成長與未來營運佈局規劃，本公司於 106 年 12 月 21 日經董事會決議設立杭州子公司，並於 107 年 6 月、12 月及 108 年 3 月分別匯入資本美金 500 仟元、250 仟元及 250 仟元。杭州愛普主要從事積體電路之設計、開發及銷售。截止至 108 年 11 月 11 日止，該公司實收資本額為美金 1,000 仟元。
- (5) 日本愛普於 108 年 9 月於日本設立，其目的係為從事積體電路之銷售。截至 108 年 11 月 11 日止，本公司尚未實際投入資本。
- (6) 北京愛鐸於 104 年 10 月設立完成，主要從事積體電路之技術諮詢與服務。截至 108 年 11 月 11 日止，AP-HOLDING 已匯入資本美金 850 仟元。
- (7) 日商 ZENTEL 於 92 年 9 月於日本設立，主要從事積體電路之開發及設計。截至 108 年 11 月 11 日止，日商 ZENTEL 之實收資本額為日幣 90,000 仟元。
- (8) 力積電子於 104 年 4 月投資設立深圳力積，主要從事積體電路之銷售。合併公司考量集團營運規劃，於 108 年 8 月 9 日決議清算深圳力積，並於 108 年 9 月完成清算程序。
- (9) 杭州愛普於 108 年 10 月於香港設立愛普存儲技術（香港）有限公司，主要從事積體電路之銷售。截至 108 年 11 月 11 日止，杭州愛普尚未實際投入資本。

## 十二、採用權益法之投資

	<u>108年9月30日</u>	<u>107年12月31日</u>	<u>107年9月30日</u>
<u>投資關聯企業</u>			
個別不重大之關聯企業			
來揚科技股份有限公司			
(以下稱「來揚科			
技」)	\$ 82,405	\$ 81,840	\$ 76,993

有關合併公司之關聯企業彙總資訊如下：

	108年7月1日 至9月30日	107年7月1日 至9月30日	108年1月1日 至9月30日	107年1月1日 至9月30日
合併公司享有之份額				
本期淨利	\$ 2,142	\$ 1,981	\$ 8,485	\$ 7,730
綜合損益總額	\$ 2,142	\$ 1,981	\$ 8,485	\$ 7,730

合併公司對來揚科技之持股比例為 30%。取得來揚科技所產生之商譽為 2,610 仟元係列入投資關聯企業之成本。

採用權益法之關聯企業之損益及其他綜合損益份額，係按未經會計師核閱之財務報告計算；惟合併公司管理階層認為上述被投資公司財務報告未經會計師核閱，尚不致產生重大影響。

### 十三、不動產、廠房及設備

	機器設備	電腦通訊 設備	辦公設備	租賃改良	合 計
<u>成 本</u>					
108年1月1日餘額	\$ 105,876	\$ 8,454	\$ 7,617	\$ 5,389	\$ 127,336
增 添	3,249	530	-	-	3,779
淨兌換差額	265	(1)	21	(37)	248
108年9月30日餘額	<u>109,390</u>	<u>8,983</u>	<u>7,638</u>	<u>5,352</u>	<u>131,363</u>
<u>累計折舊</u>					
108年1月1日餘額	76,509	2,845	3,534	1,660	84,548
折舊費用	19,527	2,543	1,316	1,364	24,750
淨兌換差額	207	(1)	-	(15)	191
108年9月30日餘額	<u>\$ 96,243</u>	<u>\$ 5,387</u>	<u>\$ 4,850</u>	<u>\$ 3,009</u>	<u>\$ 109,489</u>
107年12月31日淨額	<u>\$ 29,367</u>	<u>\$ 5,609</u>	<u>\$ 4,083</u>	<u>\$ 3,729</u>	<u>\$ 42,788</u>
108年9月30日淨額	<u>\$ 13,147</u>	<u>\$ 3,596</u>	<u>\$ 2,788</u>	<u>\$ 2,343</u>	<u>\$ 21,874</u>
<u>成 本</u>					
107年1月1日餘額	\$ 105,453	\$ 3,599	\$ 12,175	\$ 2,073	\$ 123,300
增 添	1,078	5,019	868	1,943	8,908
處 分	(1,000)	(443)	(6,920)	-	(8,363)
淨兌換差額	102	12	29	-	143
107年9月30日餘額	<u>105,633</u>	<u>8,187</u>	<u>6,152</u>	<u>4,016</u>	<u>123,988</u>
<u>累計折舊</u>					
107年1月1日餘額	48,372	1,370	4,918	299	54,959
折舊費用	22,340	1,243	1,653	950	26,186
處 分	(1,000)	(443)	(3,464)	-	(4,907)
淨兌換差額	96	7	6	-	109
107年9月30日餘額	<u>69,808</u>	<u>2,177</u>	<u>3,113</u>	<u>1,249</u>	<u>76,347</u>
106年12月31日淨額	<u>\$ 57,081</u>	<u>\$ 2,229</u>	<u>\$ 7,257</u>	<u>\$ 1,774</u>	<u>\$ 68,341</u>
107年9月30日淨額	<u>\$ 35,825</u>	<u>\$ 6,010</u>	<u>\$ 3,039</u>	<u>\$ 2,767</u>	<u>\$ 47,641</u>

折舊費用係以直線基礎按下列耐用年數計提：

機器設備	2至5年
電腦通訊設備	3至7年
辦公設備	3至7年
租賃改良	3至5年

合併公司於106年10月2日經董事會通過出售新竹科學園區之建物，並於106年10月簽訂不動產買賣契約書後重分類為待出售非流動資產。該待出售不動產已於107年第1季處分，認列之處分待出售不動產利益為2,511仟元。

#### 十四、租賃協議

##### (一) 使用權資產－108年

		<u>108年9月30日</u>
使用權資產帳面金額		
建築物		<u>\$ 18,460</u>
	<u>108年7月1日</u>	<u>108年1月1日</u>
	至9月30日	至9月30日
使用權資產之增添		<u>\$ 7,736</u>
使用權資產之折舊費用		
建築物	<u>\$ 4,921</u>	<u>\$ 15,150</u>

##### (二) 租賃負債－108年

		<u>108年9月30日</u>
租賃負債帳面金額		
流動		<u>\$ 9,510</u>
非流動		<u>\$ 7,276</u>

租賃負債之折現率區間如下：

	<u>108年9月30日</u>
建築物	1.98%~3.58%

(三) 其他租賃資訊

108 年

	108年7月1日 至9月30日	108年1月1日 至9月30日
短期租賃費用	<u>\$ 942</u>	<u>\$ 3,205</u>
租賃之現金(流出)總額		<u>(\$ 17,825)</u>

合併公司選擇對符合短期租賃之若干車位及公務車租賃適用認列之豁免，不對該等租賃認列相關使用權資產及租賃負債。

107 年

合併公司為承租人

營業租賃主係承租土地、辦公室、車位及公務車等，租賃期間為 1 至 5 年。於租賃期間終止時，合併公司對租賃辦公室並無優惠承購權。

不可取消營業租賃之未來最低租賃給付總額如下：

	107年12月31日	107年9月30日
不超過 1 年	\$ 20,255	\$ 21,311
1~2 年	6,965	7,644
2~5 年	-	3,163
	<u>\$ 27,220</u>	<u>\$ 32,118</u>

十五、商 譽

	108年1月1日 至9月30日	107年1月1日 至9月30日
期初及期末餘額	<u>\$ 76,204</u>	<u>\$ 76,204</u>

十六、其他無形資產

	電 腦 軟 體	技 術 授 權	客 戶 關 係	合 計
<u>成 本</u>				
108 年 1 月 1 日 餘 額	\$ 75,071	\$ 114,586	\$ 789	\$ 190,446
本 年 度 增 加	9,259	-	-	9,259
淨 兌 換 差 額	840	-	-	840
108 年 9 月 30 日 餘 額	<u>\$ 85,170</u>	<u>\$ 114,586</u>	<u>\$ 789</u>	<u>\$ 200,545</u>

(接次頁)

(承前頁)

	電腦軟體	技術授權	客戶關係	合 計
<u>累計攤銷</u>				
108年1月1日餘額	\$ 42,590	\$ 24,828	\$ 162	\$ 67,580
攤銷費用	11,263	8,594	57	19,914
淨兌換差額	<u>840</u>	<u>-</u>	<u>-</u>	<u>840</u>
108年9月30日餘額	<u>\$ 54,693</u>	<u>\$ 33,422</u>	<u>\$ 219</u>	<u>\$ 88,334</u>
107年12月31日淨額	<u>\$ 32,481</u>	<u>\$ 89,758</u>	<u>\$ 627</u>	<u>\$ 122,866</u>
108年9月30日淨額	<u>\$ 30,477</u>	<u>\$ 81,164</u>	<u>\$ 570</u>	<u>\$ 112,211</u>
<u>成 本</u>				
107年1月1日餘額	\$ 39,178	\$ 114,586	\$ 789	\$ 154,553
本年度增加	10,500	-	-	10,500
淨兌換差額	<u>437</u>	<u>-</u>	<u>-</u>	<u>437</u>
107年9月30日餘額	<u>\$ 50,115</u>	<u>\$ 114,586</u>	<u>\$ 789</u>	<u>\$ 165,490</u>
<u>累計攤銷</u>				
107年1月1日餘額	\$ 38,595	\$ 13,369	\$ 87	\$ 52,051
攤銷費用	890	8,594	56	9,540
淨兌換差額	<u>437</u>	<u>-</u>	<u>-</u>	<u>437</u>
107年9月30日餘額	<u>\$ 39,922</u>	<u>\$ 21,963</u>	<u>\$ 143</u>	<u>\$ 62,028</u>
106年12月31日淨額	<u>\$ 583</u>	<u>\$ 101,217</u>	<u>\$ 702</u>	<u>\$ 102,502</u>
107年9月30日淨額	<u>\$ 10,193</u>	<u>\$ 92,623</u>	<u>\$ 646</u>	<u>\$ 103,462</u>

攤銷費用係以直線基礎按下列耐用年數計提：

電腦軟體	3年
技術授權	10年
客戶關係	10.5年

#### 十七、其他資產

	108年9月30日	107年12月31日	107年9月30日
<u>流 動</u>			
留抵稅額	\$ 40,108	\$ 75,087	\$ 26,843
進項稅額	21,502	-	38,530
光罩及探針卡	12,913	55,961	54,400
預付貨款	7,211	3,599	5,204
預付軟體維護費	-	-	1,693
其 他	<u>7,261</u>	<u>11,064</u>	<u>10,574</u>
	<u>\$ 88,995</u>	<u>\$ 145,711</u>	<u>\$ 137,244</u>

(接次頁)

(承前頁)

	108年9月30日	107年12月31日	107年9月30日
<u>非流動</u>			
光罩及探針卡	\$ 101,805	\$ 128,384	\$ 93,383
預付軟體使用費	9,229	3,794	5,144
	<u>\$ 111,034</u>	<u>\$ 132,178</u>	<u>\$ 98,527</u>

#### 十八、借 款

##### 短期借款

	108年9月30日	107年12月31日	107年9月30日
<u>無擔保借款</u>			
信用額度借款	<u>\$ 250,000</u>	<u>\$ 450,000</u>	<u>\$ 220,525</u>
到期日	108年12月底 陸續到期	108年4月底 陸續到期	107年12月底 陸續到期

信用額度借款之利率於108年9月30日及107年12月31日暨9月30日分別為1.15%~1.20%、1.10%~1.28%及1.22%~3.14%。

#### 十九、其他負債

	108年9月30日	107年12月31日	107年9月30日
<u>流 動</u>			
<u>其他應付款</u>			
應付員工酬勞	\$ 7,570	\$ 20,353	\$ 27,782
應付休假給付	6,750	7,288	6,747
應付勞務費用	4,765	11,149	10,213
應付勞健保費	2,251	2,011	-
應付退休金	2,164	2,068	2,045
應付董事酬勞	1,000	1,000	4,750
應付薪資及獎金	993	369	369
應付光罩及探針卡	708	47,916	1,294
應付委託設計費	554	-	4,390
其 他	16,090	15,287	28,734
	<u>\$ 42,845</u>	<u>\$ 107,441</u>	<u>\$ 86,324</u>
<u>其他負債</u>			
合約負債	\$ 74,502	\$ 1,507	\$ 16,575
代收 款	3,346	4,191	5,435
存入保證金	-	14,903	-
其 他	2	2	62
	<u>\$ 77,850</u>	<u>\$ 20,603</u>	<u>\$ 22,072</u>



二十、負債準備 (107年12月31日及9月30日：無)

	<u>108年9月30日</u>
<u>流動</u>	
客訴損失	<u>\$100,000</u>
<u>非流動</u>	
客訴損失	<u>\$194,764</u>
	<u>108年1月1日</u>
	<u>至9月30日</u>
期初餘額	\$ -
本期提列	342,309
本期使用	( 47,545)
期末餘額	<u>\$294,764</u>

因特定批次客製產品規格問題造成客訴，經評估損失發生之可能性，本公司於108年第一季間提列負債準備342,309仟元，並提存200,000仟元之保證金予相關客戶，做為協商完成前例行銷售交易成立之擔保。

二一、退職後福利計畫

確定提撥計畫

合併公司中之本公司及台灣子公司力積電子所適用「勞工退休金條例」之退休金制度，係屬政府管理之確定提撥退休計畫，依員工每月薪資6%提撥退休金至勞工保險局之個人專戶。

合併公司於中國之子公司之員工，係屬當地政府營運之退休福利計畫成員。該子公司須提撥薪資成本之特定比例至退休福利計畫，以提供該計畫資金。合併公司對於此政府營運之退休福利計畫之義務僅為提撥特定金額。

確定福利計畫

力積電子依我國「勞動基準法」辦理之退休金制度係屬政府管理之確定福利退休計畫。力積電子於107年起已無適用舊制之退休金勞工，於107年5月9日經新竹縣政府府勞資字第1070058669號核准，並於107年5月結清該退休金帳戶及註銷，領回金額共1,373仟元，結清利益410仟元帳列其他收入。

## 二二、權益

### (一) 股本

#### 普通股

	108年9月30日	107年12月31日	107年9月30日
額定股數(仟股)	<u>100,000</u>	<u>100,000</u>	<u>100,000</u>
額定股本	<u>\$ 1,000,000</u>	<u>\$ 1,000,000</u>	<u>\$ 1,000,000</u>
已發行且已收足股款之 股數(仟股)	<u>73,830</u>	<u>75,280</u>	<u>75,199</u>
已發行股本	<u>\$ 738,305</u>	<u>\$ 752,805</u>	<u>\$ 751,995</u>

已發行之普通股每股面額為 10 元，每股享有一表決權及收取股利之權利。

本公司於 108 年及 107 年 1 月 1 日至 9 月 30 日因員工執行員工認股權分別增發新股 56 仟股及 604 仟股。

本公司於 107 年 1 月 1 日至 9 月 30 日經董事會於金管會核准額度內決議發行限制員工權利新股增發新股 106 仟股，並於 108 年 8 月 9 日經董事會決議無償收回限制員工權利新股 6 仟股，相關說明請參閱附註二七。

本公司於 107 年 6 月 11 日經股東常會決議辦理盈餘轉增資配發新股 3,560 仟股，該案已於 107 年 7 月 19 日向金管會申報生效，並經董事會決議以 107 年 9 月 2 日為增資基準日。

### (二) 資本公積

	108年9月30日	107年12月31日	107年9月30日
<u>得用以彌補虧損、發放 現金或撥充股本(1)</u>			
股票發行溢價	<u>\$ 606,202</u>	<u>\$ 622,434</u>	<u>\$ 621,976</u>
<u>僅得用以彌補虧損(2)</u>			
員工認股權執行之股票 發行溢價	167,844	166,145	163,687

(接次頁)

(承前頁)

	108年9月30日	107年12月31日	107年9月30日
限制員工權利新股既得 之股票發行溢價	\$ 40,530	\$ 32,367	\$ 25,054
現金增資保留員工認購 員工認股權失效	467	467	467
認列對子公司所有權權 益變動數	987	-	-
	<u>6,036</u>	<u>4,915</u>	<u>-</u>
	<u>215,864</u>	<u>203,894</u>	<u>189,208</u>
不得作為任何用途			
員工認股權	9,093	9,305	14,683
限制員工權利股票	7,065	15,649	22,962
	<u>16,158</u>	<u>24,954</u>	<u>37,645</u>
	<u>\$ 838,224</u>	<u>\$ 851,282</u>	<u>\$ 848,829</u>

1. 此類資本公積得用以彌補虧損，亦得於公司無虧損時，用以發放現金股利或撥充股本，惟撥充股本時每年以實收股本之一定比率為限。
2. 因員工認股權執行、限制型員工權利新股既得、現金增資保留員工認購、員工認股權失效及認列對子公司所有權權益變動數產生之資本公積，除彌補虧損外，不得作為任何用途。

### (三) 保留盈餘及股利政策

依本公司章程之盈餘分派政策規定，年度決算如有盈餘，依法繳納稅捐，彌補累積虧損後，再提 10% 為法定盈餘公積，其餘再依法令規定提列或迴轉特別盈餘公積；如尚有餘額，併同累積未分配盈餘，由董事會擬具盈餘分配議案，提請股東會決議分派股東股息紅利。本公司章程規定之員工及董事酬勞分派政策，參閱附註二四之(三)員工酬勞及董事酬勞。

本公司考量公司所處環境及成長階段，因應未來資金需求及長期財務規劃，股利之發放得以現金股利或股票股利的方式分配，其中現金股利所佔比率不低於股東股利分配數的 20%。

前述股利發放之比例，得視當年度公司實際獲利及資金狀況，經股東會決議調整之。

法定盈餘公積應提撥至其餘額達公司實收股本總額時為止。法定盈餘公積得用以彌補虧損。公司無虧損時，法定盈餘公積超過實收股本總額 25% 之部分除得撥充股本外，尚得以現金分配。

本公司依金管證發字第 1010012865 號函及「採用國際財務報導準則 (IFRSs) 後，提列特別盈餘公積之適用疑義問答」等規定提列及迴轉特別盈餘公積。

本公司於 108 年 6 月 6 日及 107 年 6 月 11 日舉行股東常會，分別決議通過 107 及 106 年度盈餘分配案如下：

	盈 餘 分 配 案		每 股 股 利 ( 元 )	
	107年度	106年度	107年度	106年度
法定盈餘公積	\$ 11,547	\$ 25,131		
特別盈餘公積 (迴轉) (	2,369)	3,376		
現金股利	37,539	106,805	\$ 0.5	\$ 1.5
股票股利	-	35,602	-	0.5

107 年度每股股利因收回限制員工權利新股及買回庫藏股，致實際發放每股現金股利調整為 0.51023481 元。

106 年度每股股利因執行員工認股權，致實際發放每股現金股利調整為 1.49137055 元，股票股利調整為 0.49712351 元。

#### (四) 特別盈餘公積

	108年1月1日 至9月30日	107年1月1日 至9月30日
期初餘額	\$ 5,594	\$ 2,218
其他權益項目減項提列數	-	3,376
其他權益項目減項迴轉數	( <u>2,369</u> )	-
期末餘額	<u>\$ 3,225</u>	<u>\$ 5,594</u>

#### (五) 其他權益項目

##### 1. 國外營運機構財務報表換算之兌換差額

	108年1月1日 至9月30日	107年1月1日 至9月30日
期初餘額	(\$ 3,225)	(\$ 5,594)
國外營運機構之換算差額	<u>2,006</u>	<u>543</u>
期末餘額	<u>(\$ 1,219)</u>	<u>(\$ 5,051)</u>

## 2. 員工未賺得酬勞

本公司發行限制員工權利新股之相關說明請參閱附註二十七。

	108年1月1日 至9月30日	107年1月1日 至9月30日
期初餘額	(\$ 10,102)	(\$ 18,522)
本期發行	-	( 10,003)
認列股份基礎給付費用	7,069	14,342
限制員工權利新股註銷	<u>120</u>	-
期末餘額	<u>(\$ 2,913)</u>	<u>(\$ 14,183)</u>

### (六) 庫藏股票 (107年1月1日至9月30日：無)

收 回 原 因	轉 讓 股 份 予員工 (仟股)	買 回 以 註 銷 ( 仟 股 )	合 計 ( 仟 股 )
108年1月1日股數	258	-	258
本期增加	-	1,500	1,500
本期減少	<u>-</u>	<u>( 1,500 )</u>	<u>( 1,500 )</u>
108年9月30日股數	<u>258</u>	<u>-</u>	<u>258</u>

本公司為轉讓股份予員工，於107年10月8日經董事會決議買回庫藏股，買回期間為107年10月9日至107年12月8日，買回之股數258仟股，買回價格11,246仟元。

本公司為維護公司信用及股東權益，於108年5月14日經董事會決議買回庫藏股，買回期間為108年5月15日至108年7月12日，買回之股數1,500仟股，買回價格55,325仟元；本公司於108年8月9日經董事會決議註銷庫藏股1,500仟股，並完成相關變更登記。

依證券交易法之規定，公司買回股份之數量比例，不得超過已發行股份總數10%；買回股份之總金額，不得逾保留盈餘加發行股份溢價及已實現之資本公積之金額。前述公司買回之股份，應於買回之股份，應於買回之日起3年內將其轉讓，逾期未轉讓者，視為公司未發行股份，並應辦理變更登記。公司為維護公司信用及股東權益買回之股份，應辦理銷除股份並於買回之日起6個月內辦理變

更登記。本公司持有之庫藏股票，依證券交易法規定不得質押，於未轉讓前，不得享有股東權利。

### 二三、收入

	108年7月1日 至9月30日	107年7月1日 至9月30日	108年1月1日 至9月30日	107年1月1日 至9月30日
客戶合約收入				
商品銷貨收入	\$ 914,961	\$ 1,166,792	\$ 2,300,814	\$ 3,469,845
勞務收入	41,708	15,748	117,229	78,170
其他收入	5,540	11,590	20,964	36,904
	<u>\$ 962,209</u>	<u>\$ 1,194,130</u>	<u>\$ 2,439,007</u>	<u>\$ 3,584,919</u>

#### (一) 客戶合約之說明

##### 1. 商品銷貨收入

商品銷貨收入來自積體電路產品之銷售。由於積體電路產品於起運時客戶對商品已有訂定價格與使用之權利且負有再銷售之主要責任，並承擔商品陳舊過時風險，合併公司係於該時點認列收入及應收帳款。

去料加工時，加工產品所有權之控制並未移轉，是以去料時不認列收入。

##### 2. 勞務收入

勞務收入來自依合約提供勞務所產生之收入，係按合約完成程度予以認列。

#### (二) 合約餘額

	108年9月30日	107年12月31日	107年9月30日
應收票據及帳款(附註九)	<u>\$ 561,195</u>	<u>\$ 763,573</u>	<u>\$ 600,049</u>
合約負債			
商品銷貨	<u>\$ 74,502</u>	<u>\$ 1,507</u>	<u>\$ 16,575</u>

合約負債之變動主要係來自滿足履約義務之時點與客戶付款時點之差異。

來自年初合約負債於當期認列為收入之金額如下：

	108年1月1日 至9月30日	107年1月1日 至9月30日
來自年初合約負債		
商品銷貨	<u>\$ 1,507</u>	<u>\$ 2,504</u>

## 二四、本期淨利

### (一) 折舊及攤銷

	108年7月1日 至9月30日	107年7月1日 至9月30日	108年1月1日 至9月30日	107年1月1日 至9月30日
不動產、廠房及設備	\$ 7,699	\$ 7,987	\$ 24,750	\$ 26,186
使用權資產	4,921	-	15,150	-
其他無形資產	6,969	3,557	19,914	9,540
	<u>\$ 19,589</u>	<u>\$ 11,544</u>	<u>\$ 59,814</u>	<u>\$ 35,726</u>
折舊費用依功能別彙總				
銷貨成本	\$ 6,778	\$ 3,765	\$ 20,424	\$ 4,254
營業費用	5,842	4,222	19,476	21,932
	<u>\$ 12,620</u>	<u>\$ 7,987</u>	<u>\$ 39,900</u>	<u>\$ 26,186</u>
攤銷費用依功能別彙總				
銷貨成本	\$ 1,523	\$ -	\$ 1,620	\$ -
營業費用	5,446	3,557	18,294	9,540
	<u>\$ 6,969</u>	<u>\$ 3,557</u>	<u>\$ 19,914</u>	<u>\$ 9,540</u>

### (二) 員工福利費用

	108年7月1日 至9月30日	107年7月1日 至9月30日	108年1月1日 至9月30日	107年1月1日 至9月30日
退職後福利(附註二一)				
確定提撥計畫	\$ 2,806	\$ 2,436	\$ 12,254	\$ 11,656
股份基礎給付				
權益交割	3,245	7,611	10,302	26,163
其他員工福利				
薪資費用	71,213	77,009	244,306	239,866
勞健保費用	10,156	7,204	24,167	20,823
其他用人費用	3,265	4,184	10,108	10,219
	<u>84,634</u>	<u>88,397</u>	<u>278,581</u>	<u>270,908</u>
員工福利費用合計	<u>\$ 90,685</u>	<u>\$ 98,444</u>	<u>\$ 301,137</u>	<u>\$ 308,727</u>
依功能別彙總				
銷貨成本	\$ 23,131	\$ 18,990	\$ 67,779	\$ 63,791
營業費用	67,554	79,454	233,358	244,936
	<u>\$ 90,685</u>	<u>\$ 98,444</u>	<u>\$ 301,137</u>	<u>\$ 308,727</u>

### (三) 員工酬勞及董事酬勞

本公司依章程規定係以當年度扣除分派員工及董事酬勞前之稅前利益分別以不低於1%及不高於3%提撥員工酬勞及董事酬勞。108年1月1日至9月30日稅前損失，故未提供員工酬勞及董事酬勞；107年7月1日至9月30日及1月1日至9月30日估列之員工酬勞及董事酬勞如下：

### 估列比例

		107年1月1日 至9月30日
員工酬勞		8.29%
董事酬勞		0.31%

### 金 額

	107年7月1日 至9月30日	107年1月1日 至9月30日
員工酬勞	\$ 18,650	\$ 20,250
董事酬勞	-	750

年度合併財務報告通過日後若金額仍有變動，則依會計估計變動處理，於次一年度調整入帳。

107及106年度員工酬勞及董事酬勞分別於108年3月15日及107年3月16日經董事會決議如下：

	107年度		106年度	
	現	金	現	金
員工酬勞	\$ 10,000		\$ 28,000	
董事酬勞	1,000		4,000	

107及106年度員工酬勞及董事酬勞之實際配發金額與107及106年度合併財務報告認列之金額並無差異。

有關本公司108及107年董事會決議之員工酬勞及董事酬勞資訊，請至台灣證券交易所「公開資訊觀測站」查詢。

#### (四) 外幣兌換損益

	108年7月1日 至9月30日	107年7月1日 至9月30日	108年1月1日 至9月30日	107年1月1日 至9月30日
外幣兌換利益總額	\$ 12,430	\$ 27,205	\$ 47,057	\$ 256,299
外幣兌換損失總額	( 11,866 )	( 18,762 )	( 40,092 )	( 228,685 )
淨損益	<u>\$ 564</u>	<u>\$ 8,443</u>	<u>\$ 6,965</u>	<u>\$ 27,614</u>



## 二五、所得稅

### (一) 認列於損益之所得稅

所得稅利益（費用）之主要組成項目如下：

	108年7月1日 至9月30日	107年7月1日 至9月30日	108年1月1日 至9月30日	107年1月1日 至9月30日
當期所得稅				
本期產生者	(\$ 13)	(\$ 23,937)	(\$ 970)	(\$ 32,590)
未分配盈餘加徵	-	-	-	( 8,040)
以前年度之調整	-	-	( 717)	1
	<u>( 13)</u>	<u>( 23,937)</u>	<u>( 1,687)</u>	<u>( 40,629)</u>
遞延所得稅				
本期產生者	( 6,124)	20,791	6,230	10,128
稅率變動	-	-	-	2,924
	<u>( 6,124)</u>	<u>20,791</u>	<u>6,230</u>	<u>13,052</u>
認列於損益之所得稅利 益（費用）	<u>(\$ 6,137)</u>	<u>(\$ 3,146)</u>	<u>\$ 4,543</u>	<u>(\$ 27,577)</u>

我國於 107 年修正中華民國所得稅法，將營利事業所得稅稅率由 17%調整為 20%，因稅率變動應認列於損益之遞延所得稅利益已於稅率變動當期全數認列。此外，107 年度未分配盈餘所適用之稅率將由 10%調降為 5%。

### (二) 所得稅核定情形

本公司之營利事業所得稅申報案件，截至 106 年度以前之申報案件業經稅捐稽徵機關核定；子公司力積電子之營利事業所得稅申報案件，截至 105 年度以前之申報案件業經稅捐稽徵機關核定。

## 二六、每股盈餘（虧損）

	108年7月1日 至9月30日	107年7月1日 至9月30日	108年1月1日 至9月30日	107年1月1日 至9月30日
基本每股盈餘（虧損）	<u>\$ 0.23</u>	<u>\$ 0.87</u>	<u>(\$ 5.69)</u>	<u>\$ 2.63</u>
稀釋每股盈餘（虧損）	<u>\$ 0.23</u>	<u>\$ 0.86</u>	<u>(\$ 5.69)</u>	<u>\$ 2.59</u>

單位：每股元

用以計算每股盈餘（虧損）之盈餘（虧損）及普通股加權平均股數如下：

### 本期淨利（損）

	108年7月1日 至9月30日	107年7月1日 至9月30日	108年1月1日 至9月30日	107年1月1日 至9月30日
用以計算基本及稀釋每股 盈餘（虧損）之淨利（損）	<u>\$ 16,626</u>	<u>\$ 64,894</u>	<u>(\$ 422,726)</u>	<u>\$ 195,820</u>

股 數	單位：仟股			
	108年7月1日 至9月30日	107年7月1日 至9月30日	108年1月1日 至9月30日	107年1月1日 至9月30日
用以計算基本每股盈餘(虧損)之普通股加權平均股數	73,503	74,676	74,311	74,483
具稀釋作用潛在普通股之影響：				
員工認股權	47	316	-	475
限制員工權利新股	54	213	-	242
員工酬勞	-	375	-	447
用以計算稀釋每股盈餘(虧損)之普通股加權平均股數	<u>73,604</u>	<u>75,580</u>	<u>74,311</u>	<u>75,647</u>

若本公司得選擇以股票或現金發放員工酬勞，則計算稀釋每股盈餘時，假設員工酬勞將採發放股票方式，並於該潛在普通股具有稀釋作用時計入加權平均流通在外股數，以計算稀釋每股盈餘。於次年度決議員工酬勞發放股數前計算稀釋每股盈餘時，亦繼續考量該等潛在普通股之稀釋作用。

108年1月1日至9月30日為虧損，由於流通在外潛在普通股於計算每股虧損時具反稀釋作用，故未列入計算。

## 二七、股份基礎給付協議

### (一) 員工認股權計畫

給 予 日	108.04.26	107.11.09	106.01.25	105.08.01	103.11.30
董事會通過日期	107.08.08	107.08.08	105.11.03	105.04.11 (註1)	103.07.07
給予單位	8,000	692,000	680,000	300,000	1,800,000
行使價格(元)	43.85	44.8	81.70	10	36.76
(註2)					
每單位認股	普通股1股	普通股1股	普通股1股	普通股1股	普通股1股
給予對象	本公司符合特定條件之員工	本公司及子公司符合特定條件之員工	本公司及子公司符合特定條件之員工	本公司及子公司符合特定條件之員工	本公司符合特定條件之員工
既得條件(註3)	2年 25% 3年 25% 4年 25% 5年 25%	2年 25% 3年 25% 4年 25% 5年 25%	2年 40% 3年 30% 4年 30%	2年 100%	3個月 40% 2年 30% 3年 30%
存續期間(年)	10	10	10	5	6

註1：於105年5月27日經股東常會決議，並經金管會於105年7月5日核准申報生效。

註 2：認股權發行後，遇有本公司普通股股份發生變動，或本公司發放現金股利，其普通股現金股利占每股時價超過規定比率者，認股權行使價格依規定公式予以調整。

註 3：自被授予員工認股權憑證後計算。

已發行之員工認股權相關資訊如下：

員工認股權	108年1月1日至9月30日		107年1月1日至9月30日	
	股數	加權平均行使價格(元)	股數	加權平均行使價格(元)
期初流通在外	1,408,000	\$ 54.25	1,401,000	\$ 41.35
本期給與	8,000	43.32	-	-
本期執行	( 56,000)	15.46	( 604,000)	12.97
本期失效	( 94,000)	73.18	-	-
期末流通在外	<u>1,266,000</u>	53.76	<u>797,000</u>	58.53
期末可執行	<u>271,400</u>		<u>212,000</u>	
本期給與之認股權加權平均公允價值(元)	<u>\$ 14.28</u>		<u>\$ -</u>	

於 108 年及 107 年 1 月 1 日至 9 月 30 日行使之員工認股權，其於行使日之加權平均股價分別為 44.70 元及 83.66 元。

流通在外之員工認股權相關資訊如下：

108年9月30日			107年12月31日			107年9月30日		
發行日期	行使價格(元)	加權平均剩餘合約期限(年)	發行日期	加權平均剩餘合約期限(年)	加權平均剩餘合約期限(年)	發行日期	行使價格(元)	加權平均剩餘合約期限(年)
103.11.30	\$ 15.46	1.17	103.11.30	\$ 15.65	1.92	103.11.30	\$ 15.65	2.17
106.01.25	73.18	7.38	106.01.25	74.07	8.13	106.01.25	74.07	8.38
107.11.09	44.26	9.08	107.11.09	44.80	9.83			
108.04.26	43.32	9.57						

本公司於 108 年 4 月、107 年 11 月及 106 年 1 月給與之員工認股權係使用二項式選擇權評價模式，105 年 8 月及 103 年 11 月給與之員工認股權均使用 Black-Scholes 評價模式，評價模式所採用之參數如下：

給與年度	108年4月	107年11月	106年1月	105年8月	103年11月
給與日公允價值	11.32~16.94元	12.38~17.95元	24.23~31.06元	83.56元	29.31元
執行價格	43.85元	44.80元	81.70元	10.00元	36.76元
預期波動率	42.23%	43.61%	46.97%	41.93%	41.90%~43.15%
預期存續期間	6~7.5年	6~7.5年	10年	3.5年	3.13~4.50年
預期股利率	-	-	-	-	-
無風險利率	0.65%~0.70%	0.88%~0.90%	1.15%	0.4325%	0.88%~1.04%

預期波動率係基於同業之歷史股票價格波動性計算，本公司假設於既得期間屆滿後至存續期間到期日之中間點，員工將執行認股權。

108年及107年7月1日至9月30日與1月1日至9月30日認列之酬勞成本分別1,102仟元、860仟元、2,474仟元及2,582仟元。108年及107年7月1日至9月30日與1月1日至9月30日給予子公司員工認股權產生之酬勞成本分別為385仟元、1,687仟元、1,120仟元及9,239仟元。

(二) 限制員工權利新股

股東會通過日期	104.6.23	105.5.27	106.6.19
發行股數(仟股)	1,200	500	500
發行金額	無償發行	無償發行	無償發行
金管會核准申報生效日期	104.08.10	105.07.05	106.07.18

員工獲配新股後未達既得條件前受限制之權利如下：

1. 員工不得將該限制員工權利新股出售、轉讓、贈與他人、設定他項權利或負擔，或為其他方式之處分。
2. 提案、發言、表決權及其他有關股東權益事項皆委託信託或保管機構（以孰適用者為準）代為行使之。
3. 尚未既得之限制員工權利新股因任何原因所衍生之配股（含盈餘轉增資股利及公積轉增資）及配息（含現金股利及以現金配發公積），以及該部分之配股與配息再衍生之配股及利息，與該批尚未既得之限制員工權利新股，受相同之限制（包括但不限於轉讓以及既得條件計算）。

員工未達成既得條件時，本公司有權無償收回其股份並予以註銷。

108年及107年1月1日至9月30日限制員工權利新股變動情形如下：

	股 數 ( 仟 股 )	
	108年1月1日 至9月30日	107年1月1日 至9月30日
期初流通在外股數	200	309
本期給予	-	106
本期既得	( 104)	( 98)
本期註銷	( 6)	-
期末餘額	<u>90</u>	<u>317</u>

截至108年9月30日止，本公司流通在外之限制員工權利新股相關資訊如下：

董事會決議日期	給予日／基準日	給 予 日		數 量 ( 仟 股 )	既得期間
		每 股 公 允 價 值	履 約 價 格		
106.11.09	106.12.01	80.10	\$ -	37	2年
106.12.21	107.1.22	88.50	-	15	2年
107.03.16	107.3.28	103.00	-	23	2年
107.04.30	107.5.15	87.50	-	15	2年

108年及107年7月1日至9月30日與1月1日至9月30日認列之酬勞成本分別為2,119仟元、5,064仟元、7,069仟元及14,342仟元。

## 二八、資本風險管理

合併公司進行資本管理以確保能夠於繼續經營之前提下，藉由將債務及權益餘額最適化，以使股東報酬極大化。

合併公司資本結構係由合併公司之權益（即股本、資本公積、保留盈餘及其他權益項目）及短期借款組成。

合併公司不須遵守其他外部資本規定。

合併公司管理階層定期審核資本結構，並考量不同資本結構可能涉及之成本與風險。一般而言，合併公司採用審慎之風險管理策略。

## 二九、金融工具

### (一) 公允價值資訊－非按公允價值衡量之金融工具

合併公司之主要管理階層認為，合併公司非按公允價值衡量之金融資產及金融負債於合併財務報告中之帳面金額趨近其公允價值。

### (二) 公允價值資訊－以重複性基礎按公允價值衡量之金融工具

#### 1. 公允價值層級 (107年12月31日及107年9月30日：無)

108年9月30日

	第 1 等 級	第 2 等 級	第 3 等 級	合 計
<u>透過損益按公允價值</u>				
<u>    衡量之金融資產</u>				
權益工具投資	\$ -	\$ -	\$ 45,179	\$ 45,179

#### 2. 金融工具以第3等級公允價值衡量之調節

108年1月1日至9月30日(107年1月1日至9月30日：無)

金 融 資 產	<u>透過損益按公允價值衡量</u>
	<u>權 益 工 具</u>
期初餘額	\$ -
本期新增	45,179
期末餘額	<u>\$ 45,179</u>

#### 3. 第3等級公允價值衡量之評價技術及輸入值

權益工具投資

係為無活絡市場之非上市(櫃)公司股票，以市場法估計公允價值，參考公司近期籌資活動、同種類公司評價、市場狀況及其他經濟指標等。

### (三) 金融工具之種類

	108年9月30日	107年12月31日	107年9月30日
<u>金融資產</u>			
透過損益按公允價值 衡量			
權益工具投資	\$ 45,179	\$ -	\$ -
按攤銷後成本衡量(註1)	1,154,922	1,327,039	1,597,693
<u>金融負債</u>			
按攤銷後成本衡量(註2)	629,627	1,192,173	1,540,381

註1：餘額係包含現金及約當現金、債務工具投資、應收票據、應收帳款、其他應收款(不含應收退稅款)及存出保證金等按攤銷後成本衡量之金融資產。

註2：餘額係包含短期借款、應付帳款及其他應付款等以攤銷後成本衡量之金融負債。

### (三) 財務風險管理目的與政策

合併公司主要金融工具包括權益及債務工具投資、應收票據、應收帳款、其他應收款、存出保證金、借款、應付帳款、其他應付款及租賃負債。合併公司之財務管理部門係為各業務單位提供服務，統籌監督及管理合併公司營運有關之財務風險。該等風險包括市場風險(包含匯率風險及利率風險)、信用風險及流動性風險。

#### 1. 市場風險

合併公司之營運活動使合併公司承擔之主要財務風險為外幣匯率變動風險(參閱下述(1))、利率變動風險(參閱下述(2))及其他價格變動風險(參閱下述(3))。

合併公司有關金融工具市場風險之暴險及其對該等暴險之管理與衡量方式並無改變。

#### (1) 匯率風險

本公司之數個子公司從事外幣計價之銷貨與進貨交易，因而使合併公司產生匯率變動暴險。合併公司之銷售與成本金額中有九成以上非以發生交易集團個體之功能性貨幣計價。

合併公司於資產負債表日非功能性貨幣計價之貨幣性資產與貨幣性負債帳面金額請參閱附註三三。

#### 敏感度分析

合併公司主要受到美金匯率波動之影響。

下表詳細說明當功能性貨幣對美金之匯率增加及減少5%時，合併公司之敏感度分析。敏感度分析僅包括流通在外之外幣貨幣性項目，並將其期末之換算以匯率變動5%予以調整。下表之正數係表示當功能性貨幣相對於美金升值5%時，將使稅前淨利減少之金額；當功能性貨幣相對於美金貶值5%時，其對稅前淨利之影響將為同金額之負數。

	美 金 之 影 響	
	108年1月1日 至9月30日	107年1月1日 至9月30日
損 益(i)	\$ 21,599	\$ 19,568

(i) 主要源自於合併公司於資產負債表日尚流通在外且未進行現金流量避險之美金計價活期存款、應收帳款、其他應收款、應付帳款及其他應付款。

#### (2) 利率風險

合併公司於資產負債表日受利率暴險之金融資產帳面金額如下：

	108年9月30日	107年12月31日	107年9月30日
具公允價值利率風險			
—金融資產	\$ 40,510	\$ 3,195	\$ 96,143
—金融負債	267,283	450,000	190,000
具現金流量利率風險			
—金融資產	346,149	551,841	901,262
—金融負債	-	-	30,525

#### 敏感度分析

利率風險之敏感度分析係依非衍生工具於資產負債表日之利率暴險而決定。對於浮動利率負債，其分析方式係假設資產負債表日流通在外之負債金額於報導期間皆流通在外。若利率增加50基點，在所有其他變數維持不變之情



況下，合併公司 108 年及 107 年 1 月 1 日至 9 月 30 日之稅前淨利將分別增加 1,298 仟元及 3,265 仟元，主因為合併公司之變動利率存款。

### (3) 其他價格風險

合併公司 108 年 1 月 1 日至 9 月 30 日之權益工具投資之價格風險，主要係來自於分類為透過損益按公允價值衡量之金融資產投資。

假設報導期間結束日之權益工具價格上漲／下跌 5%，合併公司 108 年 1 月 1 日至 9 月 30 日之稅前淨利將增加／減少 2,259 仟元。

## 2. 信用風險

信用風險係指交易對方拖欠合約義務而造成合併公司財務損失之風險。截至資產負債表日，合併公司可能因交易對方未履行義務造成財務損失之最大信用風險暴險主要係來自於合併資產負債表所認列之金融資產帳面金額。

合併公司採行之政策係與信譽卓著之對象進行交易，並於必要情形下取得足額之擔保以減輕因拖欠所產生財務損失之風險。合併公司使用公開可取得之財務資訊及彼此交易記錄對主要客戶進行評等。合併公司持續監督信用暴險以及交易對方之信用評等，並將總交易金額分散至各信用評等合格之客戶。

合併公司之信用風險主要係集中於少數客戶，於 108 年 9 月 30 日暨 107 年 12 月 31 日及 9 月 30 日之應收帳款餘額中，超過應收帳款合計數之 10%者彙總如下：

	108年9月30日
A 客戶	\$ 101,844
B 客戶	65,313
C 客戶	<u>58,130</u>
	<u>\$ 225,287</u>

	107年12月31日
D 客戶	\$ 169,586
E 客戶	<u>137,159</u>
	<u>\$ 306,745</u>
	107年9月30日
F 客戶	\$ 91,710
B 客戶	79,296
C 客戶	<u>72,524</u>
	<u>\$ 243,530</u>

為減輕信用風險，合併公司管理階層指派專責團隊負責授信額度之決定、授信核准及其他監控程序以確保逾期應收款項之回收已採取適當行動。此外，合併公司於資產負債表日會複核應收款項之可回收金額以確保無法回收之應收款項已提列適當減損損失。據此，合併公司管理階層認為合併公司之信用風險已顯著降低。

### 3. 流動性風險

合併公司管理流動性風險之目標，係為確保合併公司有充足之流動性以支應未來 12 個月內之營運需求。合併公司係透過維持適當之現金與約當現金以支應各項合約義務，並持續針對現金流量變化、淨現金部位及重大資本支出等進行管控，適時掌握銀行融資額度使用狀況，並確保借款合同條款之遵循。

銀行借款對合併公司而言係為一項重要流動性來源。合併公司未動用之融資額度，參閱下列(2)融資額度之說明。

#### (1) 流動性及利率風險表

下表詳細說明合併公司已約定還款期間之非衍生金融負債剩餘合約到期分析，其係依據合併公司最早可能被要求還款之日期，並以金融負債未折現現金流量編製，其包括利息及本金之現金流量。

108年9月30日

	加權平均有效 利率(%)	要求即付或 短於3個月	3個月至1年	1至5年	5年以上
<u>非衍生金融負債</u>					
無附息負債		\$ 377,478	\$ 2,148	\$ -	\$ -
租賃負債	2.58	3,428	6,101	7,559	-
固定利率工具	1.17	<u>250,497</u>	<u>-</u>	<u>-</u>	<u>-</u>
		<u>\$ 631,403</u>	<u>\$ 8,249</u>	<u>\$ 7,559</u>	<u>\$ -</u>

107年12月31日

	加權平均有效 利率(%)	要求即付或 短於3個月	3個月至1年	1至5年	5年以上
<u>非衍生金融負債</u>					
無附息負債	-	\$ 694,166	\$ -	\$ -	\$ -
固定利率工具	1.18	<u>410,955</u>	<u>40,041</u>	<u>-</u>	<u>-</u>
		<u>\$ 1,105,121</u>	<u>\$ 40,041</u>	<u>\$ -</u>	<u>\$ -</u>

107年9月30日

	加權平均有效 利率(%)	要求即付或 短於3個月	3個月至1年	1至5年	5年以上
<u>非衍生金融負債</u>					
無附息負債	-	\$ 1,245,408	\$ -	\$ -	\$ -
浮動利率工具	3.02	30,677	-	-	-
固定利率工具	1.25	<u>190,453</u>	<u>-</u>	<u>-</u>	<u>-</u>
		<u>\$ 1,466,538</u>	<u>\$ -</u>	<u>\$ -</u>	<u>\$ -</u>

(2) 融資額度

	108年9月30日	107年12月31日	107年9月30日
<u>無擔保銀行借款額度，於雙方同意下，得展期</u>			
一已動用金額	\$ 250,000	\$ 450,000	\$ 220,525
一未動用金額	<u>960,000</u>	<u>610,000</u>	<u>834,475</u>
	<u>\$ 1,210,000</u>	<u>\$ 1,060,000</u>	<u>\$ 1,055,000</u>
<u>有擔保銀行借款額度</u>			
一已動用金額	\$ -	\$ -	\$ -
一未動用金額	<u>-</u>	<u>-</u>	<u>37,600</u>
	<u>\$ -</u>	<u>\$ -</u>	<u>\$ 37,600</u>

合併公司之營運資金及融資額度足以支應營運需求，故未有因無法籌措資金以履行合約義務之流動性風險。

三十、關係人交易

本公司及子公司（係本公司之關係人）間之交易、帳戶餘額、收益及費損於合併時全數予以銷除，故未揭露於本附註。除已於其他附註揭露外，合併公司與其他關係人間之交易如下。

(一) 關係人名稱及其關係

關係人名稱	與本公司之關係
來揚科技	關聯企業

(二) 營業收入

關係人類別	108年7月1日 至9月30日	107年7月1日 至9月30日	108年1月1日 至9月30日	107年1月1日 至9月30日
關聯企業	<u>\$ 278</u>	<u>\$ 21,744</u>	<u>\$ 9,084</u>	<u>\$ 35,805</u>

本公司與關係人之銷貨交易，係依雙方議定之價格及條件辦理，並無其他交易對象可資比較。

(三) 其他應付款（108年9月30日及107年12月31日：無）

關係人類別	107年9月30日
關聯企業	<u>\$ 61</u>

(四) 主要管理階層薪酬

	108年7月1日 至9月30日	107年7月1日 至9月30日	108年1月1日 至9月30日	107年1月1日 至9月30日
短期員工福利	\$ 8,833	\$ 13,595	\$ 27,880	\$ 36,940
退職後福利	249	350	901	1,452
股份基礎給付	<u>152</u>	<u>741</u>	<u>455</u>	<u>5,149</u>
	<u>\$ 9,234</u>	<u>\$ 14,686</u>	<u>\$ 29,236</u>	<u>\$ 43,541</u>

董事及其他主要管理階層之薪酬係由薪酬委員會依照個人績效及市場趨勢決定。

三一、質抵押之資產

下列資產業經提供為進口原物料之關稅擔保之保證金：

	108年9月30日	107年12月31日	107年9月30日
質押定存單（帳列按攤銷後 成本衡量之金融資產）	<u>\$ 3,200</u>	<u>\$ 3,195</u>	<u>\$ 3,171</u>

三二、重大或有負債及未認列之合約承諾

Toshiba Memory Corporation，於108年10月更名為Kioxia Corporation（以下簡稱鎧俠股份有限公司）為我國154717號及I238412號專利所有人，因認力積電子銷售之若干快閃記憶體產品侵害其上開

專利權，乃對上開產品之設計、製造及銷售商，包括力積電子等 4 家公司及部分公司之負責人提起訴訟。

該案一審判決命力積電子應與其他被告連帶給付原告新台幣 99,822 仟元，及自 103 年 6 月 4 日起至清償日止按年息 5% 計算之利息，並負擔原告訴訟費用之二分之一。

力積電子於 106 年 7 月 27 日取得產品製造商出具之承諾書，承諾負擔上開賠償金額與相關法定遲延利息，共 115,185 仟元，並拋棄對力積電子之求償權，此外，該製造商並已提供與判決金額相同之可轉讓定期存單於法院供作擔保，以免原告於判決確定前聲請假執行。

力積電子與其他被告於 106 年 7 月 31 日就上開判決提起上訴，智慧財產法院於 108 年 10 月 16 日宣示二審判決，駁回鎧俠股份有限公司對力積電子等被告之全部主張後，鎧俠股份有限公司於 108 年 11 月 11 日對第二審判決提起上訴，目前該案件尚未開庭審理。合併公司經評估前述事件對目前之營運，尚不致產生重大影響。

### 三三、具重大影響之外幣資產及負債資訊

以下資訊係按合併公司各個體功能性貨幣以外之外幣彙總表達，所揭露之匯率係指該等外幣換算至功能性貨幣之匯率。具重大影響之外幣資產及負債如下：

108 年 9 月 30 日

	<u>外 幣 匯 率</u>		<u>帳 面 金 額</u>
<u>金 融 資 產</u>			
<u>貨幣性項目</u>			
美 金	\$ 22,390	31.040 (美金：新台幣)	\$ 694,997
美 金	2,737	107.8527 (美金：日圓)	84,955
美 金	20	7.0729 (美金：人民幣)	625
			<u>\$ 780,577</u>
<u>金 融 負 債</u>			
<u>貨幣性項目</u>			
美 金	11,230	31.040 (美金：新台幣)	<u>\$ 348,592</u>

107年12月31日

	外	幣	匯	率	帳	面	金	額
<u>金融資產</u>								
<u>貨幣性項目</u>								
美金	\$	30,807		30.715 (美金：新台幣)	\$		946,233	
美金		88		6.8632 (美金：人民幣)			2,692	
美金		212		110.4062 (美金：日圓)			6,510	
							<u>\$ 955,435</u>	
<u>金融負債</u>								
<u>貨幣性項目</u>								
美金		16,429		30.715 (美金：新台幣)	\$		504,636	
日圓		122,047		0.2782 (日圓：新台幣)			33,612	
							<u>\$ 538,248</u>	

107年9月30日

	外	幣	匯	率	帳	面	金	額
<u>金融資產</u>								
<u>貨幣性項目</u>								
美金	\$	45,458		30.525 (美金：新台幣)	\$		1,387,619	
美金		202		113.3915 (美金：日圓)			6,163	
日圓		84,873		0.2692 (日圓：新台幣)			22,848	
人民幣		1,584		4.436 (人民幣：新台幣)			7,025	
							<u>\$ 1,423,655</u>	
<u>金融負債</u>								
<u>貨幣性項目</u>								
美金		32,839		30.525 (美金：新台幣)	\$		1,002,431	

具重大影響之外幣兌換損益（含已實現及未實現）如下：

外	幣	108年7月1日至9月30日		107年7月1日至9月30日	
		匯	率	匯	率
美金		31.197 (美金：新台幣)	\$ 735	30.672 (美金：新台幣)	\$ 8,239
美金		6.9917 (美金：人民幣)	( 948 )	6.7971 (美金：人民幣)	279
日圓		0.2908 (日圓：新台幣)	798	0.2752 (日圓：新台幣)	( 188 )
			<u>\$ 585</u>		<u>\$ 8,330</u>
外	幣	108年1月1日至9月30日		107年1月1日至9月30日	
		匯	率	匯	率
美金		31.054 (美金：新台幣)	\$ 7,692	29.915 (美金：新台幣)	\$ 28,459
美金		6.8704 (美金：人民幣)	( 297 )	6.5105 (美金：人民幣)	674
日圓		0.2847 (日幣：新台幣)	( 377 )	0.2728 (日幣：新台幣)	( 1,489 )
			<u>\$ 7,018</u>		<u>\$ 27,644</u>

#### 三四、附註揭露事項

##### (一) 重大交易事項及(二)轉投資事業相關資訊：

1. 資金貸與他人：無。
2. 為他人背書保證：請詳附表一。
3. 期末持有有價證券情形(不包含投資子公司部分)：請詳附表二。
4. 累積買進或賣出同一有價證券之金額達新臺幣 3 億元或實收資本額 20%以上：無。
5. 取得不動產之金額達新臺幣 3 億元或實收資本額 20%以上：無。
6. 處分不動產之金額達新臺幣 3 億元或實收資本額 20%以上：無。
7. 與關係人進、銷貨之金額達新臺幣 1 億元或實收資本額 20%以上：請詳附表三。
8. 應收關係人款項達新臺幣 1 億元或實收資本額 20%以上：請詳附表四。
9. 從事衍生工具交易：無。
10. 其他：母子公司間及各子公司間之業務關係及重要交易往來情形及金額：請詳附表五。
11. 被投資公司資訊：請詳附表六。

##### (三) 大陸投資資訊：

1. 大陸被投資公司名稱、主要營業項目、實收資本額、投資方式、資金匯出入情形、持股比例、投資損益、期末投資帳面金額、已匯回投資損益及赴大陸地區投資限額：請詳附表七。
2. 與大陸被投資公司直接或間接經由第三地區所發生下列之重大交易事項，及其價格、付款條件、未實現損益：
  - (1) 進貨金額及百分比與相關應付款項之期末餘額及百分比：無。
  - (2) 銷貨金額及百分比與相關應收款項之期末餘額及百分比：無。
  - (3) 財產交易金額及其所產生之損益數額：無。
  - (4) 票據背書保證或提供擔保品之期末餘額及其目的：無。

(5) 資金融通之最高餘額、期末餘額、利率區間及當期利息總額：無。

(6) 其他對當期損益或財務狀況有重大影響之交易事項，如勞務之提供或收受等：請詳附表五。

### 三五、部門資訊

營運決策者係以合併公司財務資訊用以分配資源及衡量績效，依 IFRS 8「營運部門」之規定，合併公司係以單一營運部門進行組織管理及分配資源，且該營運活動之收入，佔合併公司全部收入 90% 以上，故無須揭露營運部門財務資訊。



愛普科技股份有限公司及子公司

為他人背書保證

民國 108 年 1 月 1 日至 9 月 30 日

附表一

單位：新台幣仟元

編號 (註 1)	背書保證者公司名稱	被 背 書 保 證 對 象		對單一企業 背書保證 限額(註 3)	本期最高背書 保證餘額	期 末 背 書 保 證 餘 額	實際動支金額	以財產擔保之 背書保證金額	累計背書保證 金額佔最近期 財務報表淨值 之比率(%)	背 書 保 證 最 高 限 額 (註 3)	屬母公司 對子公司 背書保證	屬子公司 對母公司 背書保證	屬對大陸 地區背書 保證	備 註
		公 司 名 稱	關 係 (註 2)											
0	愛普科技股份有限公司	力積電子股份有限公司	(2)	\$ 640,819	\$ 150,000	\$ 150,000	\$ -	\$ -	7.10	\$1,068,033	Y	N	N	

註 1：編號欄之說明如下：

(1) 發行人填 0。

(2) 被投資公司按公司別由阿拉伯數字 1 開始依序編號。

註 2：背書保證者與被背書保證對象之關係有下列六種，標示種類即可：

(1) 有業務關係之公司。

(2) 直接持有普通股股權超過 50% 之子公司。

(3) 母公司與子公司持有普通股股權合併計算超過 50% 之被投資公司。

(4) 對於直接或經由子公司間接持有普通股股權超過 50% 之母公司。

(5) 基於承攬工程需要之同業間依合約規定互保之公司。

(6) 因共同投資關係由各出資股東依其持股比例對其背書保證之公司。

註 3：本公司對外背書保證總額及對單一企業背書保證之金額係分別以期末淨值 50% 及 30% 為限。

愛普科技股份有限公司及子公司

期末持有有價證券情形

民國 108 年 9 月 30 日

附表二

單位：除另予註明者外，  
係新台幣仟元

持有之公司	有價證券種類及名稱	與有價證券發行人之關係	帳列科目	期末				備註
				股數 / 單位數	帳面金額	持股比率(%)	公允價值	
愛普科技股份有限公司	未上市(櫃)公司股權投資 力晶積成電子製造股份有限公司	—	透過損益按公允價值衡量 之金融資產—非流動	1,500,000	\$ 15,150	0.048%	\$ 15,150	
	海寧長盟科技合夥企業(有限合夥)	—	透過損益按公允價值衡量 之金融資產—非流動	-	30,029	24.64%	30,029	

註 1：投資子公司及關聯企業相關資訊，請參閱附表六及七。

愛普科技股份有限公司及子公司  
與關係人進、銷貨之金額達新臺幣 1 億元或實收資本額 20% 以上  
民國 108 年 1 月 1 日至 9 月 30 日

附表三

單位：除另予註明者外，  
為新台幣仟元

進(銷)貨之公司	交易對象名稱	關係	交易情形				交易條件與一般交易不同之情形及原因(註1)		應收(付)票據、帳款		備註
			進(銷)貨	金額	佔總進(銷)貨之比率	授信期間	單價	授信期間	餘額	佔總應收(付)票據、帳款之比率	
愛普科技股份有限公司	力積電子股份有限公司	子公司	銷貨	(\$ 517,686)	( 23%)	月結 75 天	\$ -	-	\$ 12,899	2%	註 2
愛普科技股份有限公司	力積電子股份有限公司	子公司	進貨	149,760	13%	月結 75 天	-	-	( 256,864)	( 42%)	註 2
愛普科技股份有限公司	ZENTEL JAPAN CORP.	孫公司	銷貨	( 131,770)	( 6%)	月結 120 天	-	-	50,319	10%	註 2

註 1：本公司與力積電子股份有限公司及 ZENTEL JAPAN CORP. 之交易條件及價格與一般交易無重大差異。

註 2：於編製合併財務報告時，業已全數沖銷。

愛普科技股份有限公司及子公司  
 應收關係人款項達新臺幣 1 億元或實收資本額 20% 以上  
 民國 108 年 9 月 30 日

附表四

單位：除另予註明者外  
 ，為新台幣仟元

帳列應收款項之公司	交易對象名稱	關係	應收關係人款項 餘額 (註 1)	週轉率	逾期應收關係人款項 金額	處理方式	應收關係人款項 期後收回金額	提列備抵 損失金額
力積電子股份有限公司	愛普科技股份有限公司	母公司	\$ 256,864	0.58	\$ 220,706	註 2	\$ -	-

註 1：於編製合併財務報告時，業已全數沖銷。

註 2：考量集團資金的運用，擬於 108 年第四季支付。

愛普科技股份有限公司及子公司  
母子公司間及各子公司間之業務關係及重要交易往來情形及金額  
民國 108 年 1 月 1 日至 9 月 30 日

附表五

單位：新台幣仟元

編號 (註 1)	交易人名稱	交易往來對象	與交易人之關係(註 2)	交易往來情形			
				科目	金額 (註 4)	交易條件	佔合併總營收或 總資產之比率 (註 3)
0	愛普科技股份有限公司	AP Memory Corp, USA	(1)	委託研究費	\$ 55,739	註 5	2.29%
0	愛普科技股份有限公司	AP Memory Corp, USA	(1)	其他應付費用	16,451	註 5	0.52%
0	愛普科技股份有限公司	力積電子股份有限公司	(1)	營業收入	517,686	註 5	21.23%
0	愛普科技股份有限公司	力積電子股份有限公司	(1)	應收帳款	12,899	註 5	0.41%
0	愛普科技股份有限公司	力積電子股份有限公司	(1)	進貨	149,760	註 5	6.14%
0	愛普科技股份有限公司	力積電子股份有限公司	(1)	其他收入	18,000	註 5	0.74%
0	愛普科技股份有限公司	力積電子股份有限公司	(1)	應付帳款	256,864	註 5	8.08%
0	愛普科技股份有限公司	力積電子股份有限公司	(1)	其他應收款	6,300	註 5	0.20%
0	愛普科技股份有限公司	ZENTEL JAPAN CORP.	(1)	委託設計費	34,980	註 5	1.43%
0	愛普科技股份有限公司	ZENTEL JAPAN CORP.	(1)	營業收入	131,770	註 5	5.40%
0	愛普科技股份有限公司	ZENTEL JAPAN CORP.	(1)	應收帳款	50,319	註 5	1.58%
0	愛普科技股份有限公司	愛普存儲技術(杭州)有限公司	(1)	營業收入	16,493	註 5	0.68%
0	愛普科技股份有限公司	愛普存儲技術(杭州)有限公司	(1)	應收帳款	10,956	註 5	0.34%
1	力積電子股份有限公司	ZENTEL JAPAN CORP.	(3)	佣金支出	10,792	註 5	0.44%
2	愛普存儲技術(杭州)有限公司	ZENTEL JAPAN CORP.	(3)	其他應付款	3,104	註 5	0.10%
2	愛普存儲技術(杭州)有限公司	ZENTEL JAPAN CORP.	(3)	委託設計費	23,423	註 5	0.96%
3	AP Memory Corp. USA	愛鐳電子(北京)有限公司	(3)	技術服務費	6,288	註 5	0.26%

註 1：母公司及子公司相互間之業務往來資訊應分別於編號欄註明，編號之填寫與方法如下：

- (1) 母公司填 0。
- (2) 子公司依公司別由阿拉伯數字 1 開始依序編號。

註 2：與交易人之關係有以下三種，標示種類即可：

- (1) 母公司對子公司。
- (2) 子公司對母公司。
- (3) 子公司對子公司。

註 3：交易往來金額佔合併總營收或總資產比率之計算，若屬資產負債科目者，以期末餘額佔合併總資產之方式計算；若屬損益科目者，以當期累積金額佔合併總營收之方式計算。

註 4：相關交易已於合併財務報告沖銷。

註 5：無同類交易可循，其交易條件係依雙方約定。

愛普科技股份有限公司及子公司  
被投資公司資訊、所在地區...等相關資訊  
民國 108 年 1 月 1 日至 9 月 30 日

附表六

單位：除另予註明者外，  
為新台幣仟元

投資公司名稱	被投資公司名稱	所 在 地 區	主要營業項目	原 始 投 資 金 額		期 末 持 有		帳 面 金 額 (註 1 及 3)	被 投 資 公 司 本 期 ( 損 ) 益 (註 2)	本 期 認 列 之 投 資 ( 損 ) 益 (註 2 及 3)	備 註 (註 5)
				本 期 期 末	去 年 年 底	股 數	比 率				
愛普科技股份有 限公司	AP Memory Corp, USA	Suite 251,BG Plaza,3800 S.W. Cedar Hills Blvd, Beaverton OR. 97005, USA	積體電路之研究 與開發服務	\$ 60,521 (USD 2,000,000)	\$ 60,521 (USD 2,000,000)	2,000,000	100%	\$ 50,948	\$ 3,017 (USD 97,139)	\$ 3,017	子公司
	AP MEMORY HOLDING Co., Ltd.	P.O.Box 1239,Offshore Incorporations Centre, Victoria, Mahé, Republic of Seychelles	投資相關業務	31,982 (USD 1,000,000)	31,982 (USD 1,000,000)	1,000,000	100%	8,330	1,281	1,281	子公司
	力積電子股份有限公 司	新竹縣竹北市台元一街1號 8樓之1	積體電路之開 發、研究及銷售	985,331	985,331	40,000,000	100%	563,766	( 7,291 )	7,637 (註 4)	子公司
	來揚科技股份有限公 司	新竹市新竹科學工業園 區工業東二路17號	積體電路之設計 及生產	75,060	75,060	3,600,000	30%	82,405	28,282	8,485	關聯企業
	AP Memory Japan 合同會社	東京都八王子市東町5-5	積體電路之銷售	-	-	500	100%	-	-	-	子公司(註7)
力積電子股份有 限公司	ZENTEL JAPAN CORP.	東京都港區新橋六丁目21 番3號	積體電路之開發 及設計	489,169 (JPY 1,774,924,000)	489,169 (JPY 1,774,924,000)	9,000	100%	60,855	14,104	14,104	子公司(註5)

註 1：係按 108 年 9 月 30 日之匯率換算。

註 2：係按 108 年 1 月 1 日至 9 月 30 日之平均匯率換算。

註 3：除來揚科技股份有限公司外，其餘係按被投資公司同期間經會計師核閱之財務報告計算。

註 4：係包含未實現銷貨毛利及投資溢價之攤提。

註 5：原始投資金額尚未扣除歷次減資彌補虧損金額，經歷次增減資，截至 108 年 9 月 30 日止，ZENTEL JAPAN CORP.之實收資本額為 JPY 90,000 仟元。

註 6：母子公司間之交易已於合併財務報告沖銷。

註 7：為配合未來營運佈局規劃，本公司於 108 年 9 月於日本設立子公司 AP Memory Japen 合同會社，惟尚未實際投入資本。

愛普科技股份有限公司及子公司  
大陸投資資訊  
民國 108 年 1 月 1 日至 9 月 30 日

附表七

單位：除另予註明者外，  
為新台幣仟元

大陸被投資公司名稱	主要營業項目	實收資本額 (註 1)	投資方式	本期期初 自台灣匯出 累積投資金額	本期匯出或收回投資金額		本期期末 自台灣匯出 累積投資金額 (註 1)	被投資公司 本期損益 (註 4)	本公司直接或間接 投資之持股比例	本期認列投資 損益(註 4 及 6)	期末投資 帳面金額 (註 5 及 6)	截至本期止 已匯回投資收益
					匯出	匯回						
愛錕電子(北京)有限公司	積體電路之技術諮詢與服務	\$ 27,601 (USD 850,000)	註 2	\$ 27,601 (USD 850,000)	\$ -	\$ -	\$ 27,601 (USD 850,000)	\$ 1,251	100%	\$ 1,251	\$ 3,849	\$ -
愛普存儲技術(杭州)有限公司	積體電路之設計、開發及銷售	30,344 (USD 1,000,000)	註 3	22,659 (USD 750,000)	7,685 (USD 250,000)	-	30,344 (USD 1,000,000)	( 12,579)	100%	( 12,579)	7,433	-

本期期末 自台灣匯出 赴大陸地區 投資金額	累計 自台灣匯出 赴大陸地區 投資金額	經濟部 投資審議會 核准 投資金額	依經濟部 投資審議會 規定 赴大陸地區 投資限額
\$57,945(USD 1,850,000)	\$57,945(USD 1,850,000)		\$1,281,639 (註 7)

註 1：係依原始投資成本計算。

註 2：係透過第三地區 AP MEMORY HOLDING Co., Ltd.再投資大陸。

註 3：係愛普科技股份有限公司直接投資愛普存儲技術(杭州)有限公司。

註 4：係依 108 年 1 月 1 日至 9 月 30 日之平均匯率換算。

註 5：係依 108 年 9 月 30 日之匯率換算。

註 6：係按同期間經台灣母公司簽證會計師核閱之財務報表計算。

註 7：依經濟部經審字第 09704604680 號函規定，係按本公司 108 年 9 月 30 日淨值 60% 計算。

註 8：愛普科技匯出投資金額已取得經濟部投資審議委員會核准函。

註 9：相關交易已於合併財務報告沖銷。

愛普科技股份有限公司及子公司  
力積電子股份有限公司  
大陸投資資訊  
民國 108 年 1 月 1 日至 9 月 30 日

附表七之一

單位：除另予註明者外  
，為新台幣仟元

大陸被投資公司名稱	主要營業項目	實收資本額 (註 1)	投資方式	本期期初自台灣匯出累積投資金額	本期匯出或收回投資金額		本期期末自台灣匯出累積投資金額 (註 1)	被投資公司本期(損)益 (註 3 及 4)	本公司直接或間接投資之持股比例	本期認列投資(損)益 (註 3 及 4)	期末投資帳面價值 (註 3 及 5)	截至本期止已匯回投資收益
					匯出	匯回						
力積電子(深圳)有限公司	從事積體電路之銷售	\$ - 註 8	註 2	\$ 19,350 (USD 600,000)	\$ -	\$ 844 (USD 25,931)	\$ 18,506 (USD 574,069)	(\$ 8,029)	100%	(\$ 8,029)	\$ -	\$ -

本期期末累計自台灣匯出赴大陸地區投資金額	經濟部投審會核准投資金額	依經濟部投審會規定赴大陸地區投資限額
\$ 18,506 (USD 574,069)	\$ 18,506 (USD 574,069)	\$ 260,126 (註 6)

- 註 1：係依原始投資成本計算。
- 註 2：力積電子股份有限公司投資力積電子(深圳)有限公司，該投資已由經濟部投資審議委員會核准，核准投資金額為美金 600 仟元。
- 註 3：係按同期間經台灣母公司簽證會計師核閱之財務報表計算。
- 註 4：係依 108 年 1 月 1 日至 9 月 30 日之平均匯率換算。
- 註 5：係依 108 年 9 月 30 日之匯率換算。
- 註 6：依經濟部經審字第 09704604680 號函規定，係按力積電子股份有限公司 108 年 9 月 30 日淨值 60% 計算。
- 註 7：相關交易已於合併財務報告沖銷。
- 註 8：力積電子(深圳)有限公司已於 108 年 9 月完成清算程序。