



# 愛普科技股份有限公司 2024年第一季法人說明會

2024年5月7日

# 免責聲明

簡報中所提供對於產業及本公司前景之預測，係根據目前營運及公開資訊所做出之判斷，相關內容具風險與不確定性。任何外在環境的改變均可能影響公司實際營運與財務狀況，本簡報資料中所提供之資訊，不代表本公司對產業狀況或後續重大發展的完整論述，本公司亦不會因任何新的資訊或事件而更新相關資訊。

# Agenda

1 2024年第一季度財務報告

2 營運狀況

3 未來展望

4 Q&A



01

---

# 2024年第一季財務報告

# 2024年第一季合併損益表

(in NT\$K)	1Q24		4Q23		1Q23		QoQ	YoY
營業收入	747,858	100%	1,162,962	100%	727,171	100%	( 36%)	3%
營業毛利	344,526	46%	509,036	44%	291,820	40%	( 32%)	18%
推銷費用	34,245	5%	33,123	3%	30,810	4%	3%	11%
管理費用	46,115	6%	42,670	4%	37,603	5%	8%	23%
研究發展費用	158,144	21%	180,426	16%	111,868	16%	( 12%)	41%
預期信用減損損失(迴轉利益)	389	-	( 30,716)	( 3%)	9,131	1%	( 101%)	( 96%)
營業費用	238,893	32%	225,503	20%	189,412	26%	6%	26%
營業利益	105,633	14%	283,533	24%	102,408	14%	( 63%)	3%
營業外收入	363,834	49%	99,189	9%	18,595	3%	267%	1,857%
稅前淨利	469,467	63%	382,722	33%	121,003	17%	23%	288%
所得稅費用	101,012	14%	12,602	1%	58,553	8%	702%	73%
本期淨利	368,455	49%	370,120	32%	62,450	9%	-	490%
基本每股盈餘(NT\$)	\$2.27		\$2.29		\$0.39		( 1%)	482%
加權平均股數(仟股)	162,143		161,936		161,724		0.13%	0.26%

# 2024年第一季合併損益表 – 擬制資訊

(in NT\$K)	1Q24		4Q23		1Q23		QoQ	YoY
營業收入	747,858	100%	1,162,962	100%	727,171	100%	( 36%)	3%
營業毛利	344,526	46%	509,036	44%	291,820	40%	( 32%)	18%
推銷費用	34,245	5%	33,123	3%	30,810	4%	3%	11%
管理費用	46,115	6%	42,670	4%	37,603	5%	8%	23%
研究發展費用	158,144	21%	180,426	16%	111,868	16%	( 12%)	41%
預期信用減損損失(迴轉利益)	389	-	( 30,716)	( 3%)	9,131	1%	( 101%)	( 96%)
營業費用	238,893	32%	225,503	20%	189,412	26%	6%	26%
營業利益	105,633	14%	283,533	24%	102,408	14%	( 63%)	3%
營業外收入*	126,523	17%	386,839	34%	66,800	9%	( 67%)	89%
稅前淨利*	232,156	31%	670,372	58%	169,208	23%	( 65%)	37%
所得稅費用*	53,550	7%	70,132	6%	68,194	9%	( 24%)	( 21%)
本期淨利*	178,606	24%	600,240	52%	101,014	14%	( 70%)	77%
基本每股盈餘(NT\$)*	\$1.10		\$3.71		\$0.62		( 70%)	78%
加權平均股數(仟股)	162,143		161,936		161,724		0.13%	0.26%

\*排除GDR未支用資金所產生之兌換利益及所得稅影響數

# 2024.03.31 合併資產負債表

(in NT\$K)	2024.03.31		2023.12.31		2023.03.31	
	AMT	%	AMT	%	AMT	%
<b>資產總計</b>	<b>12,808,071</b>	<b>100%</b>	<b>12,513,591</b>	<b>100%</b>	<b>11,872,650</b>	<b>100%</b>
現金及約當現金	4,150,221	32%	8,864,216	71%	8,530,631	72%
按攤銷後成本衡量之金融資產	5,196,019	41%	9,441	0%	9,273	0%
應收帳款	373,940	3%	567,535	5%	569,704	5%
存貨	912,037	7%	851,330	7%	1,415,037	12%
透過損益按公允價值衡量之金融資產	380,255	3%	1,139,267	9%	256,689	2%
採用權益法之投資	849,845	7%	106,011	1%	116,823	1%
其他資產	945,754	7%	975,791	7%	974,493	8%
<b>負債總計</b>	<b>2,182,224</b>	<b>17%</b>	<b>1,191,797</b>	<b>10%</b>	<b>1,974,487</b>	<b>17%</b>
短期借款	100,000	1%	300,000	2%	-	-
合約負債	75,506	0%	68,828	1%	20,392	0%
應付帳款	252,624	2%	255,186	2%	175,127	2%
本期所得稅負債	339,717	3%	238,365	2%	350,612	3%
應付股利	1,135,107	9%	-	-	1,132,458	10%
其他負債	279,270	2%	329,418	3%	295,898	2%
<b>權益總計</b>	<b>10,625,847</b>	<b>83%</b>	<b>11,321,794</b>	<b>90%</b>	<b>9,898,163</b>	<b>83%</b>
<b>每股淨值(NT\$)</b>	<b>65.51</b>		<b>69.89</b>		<b>61.16</b>	

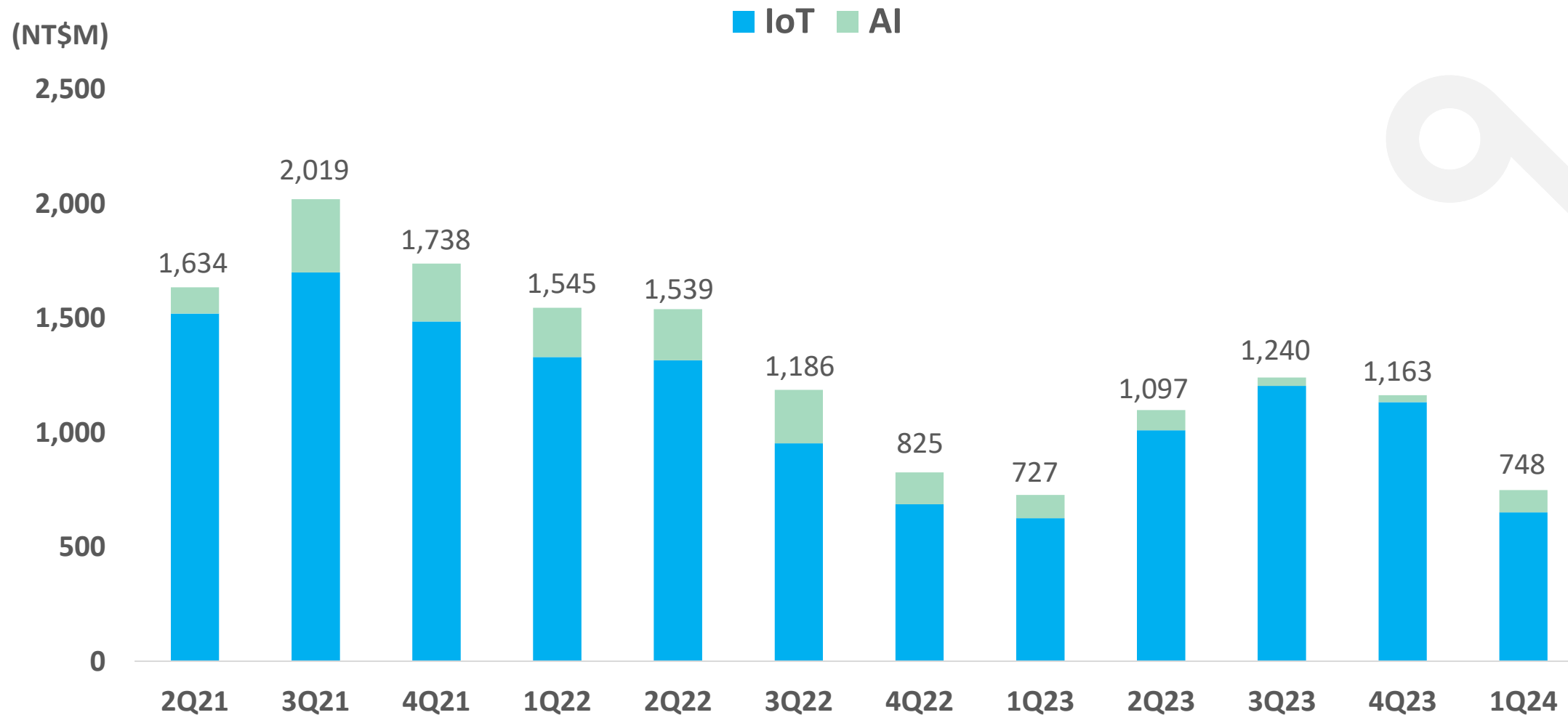
02

---

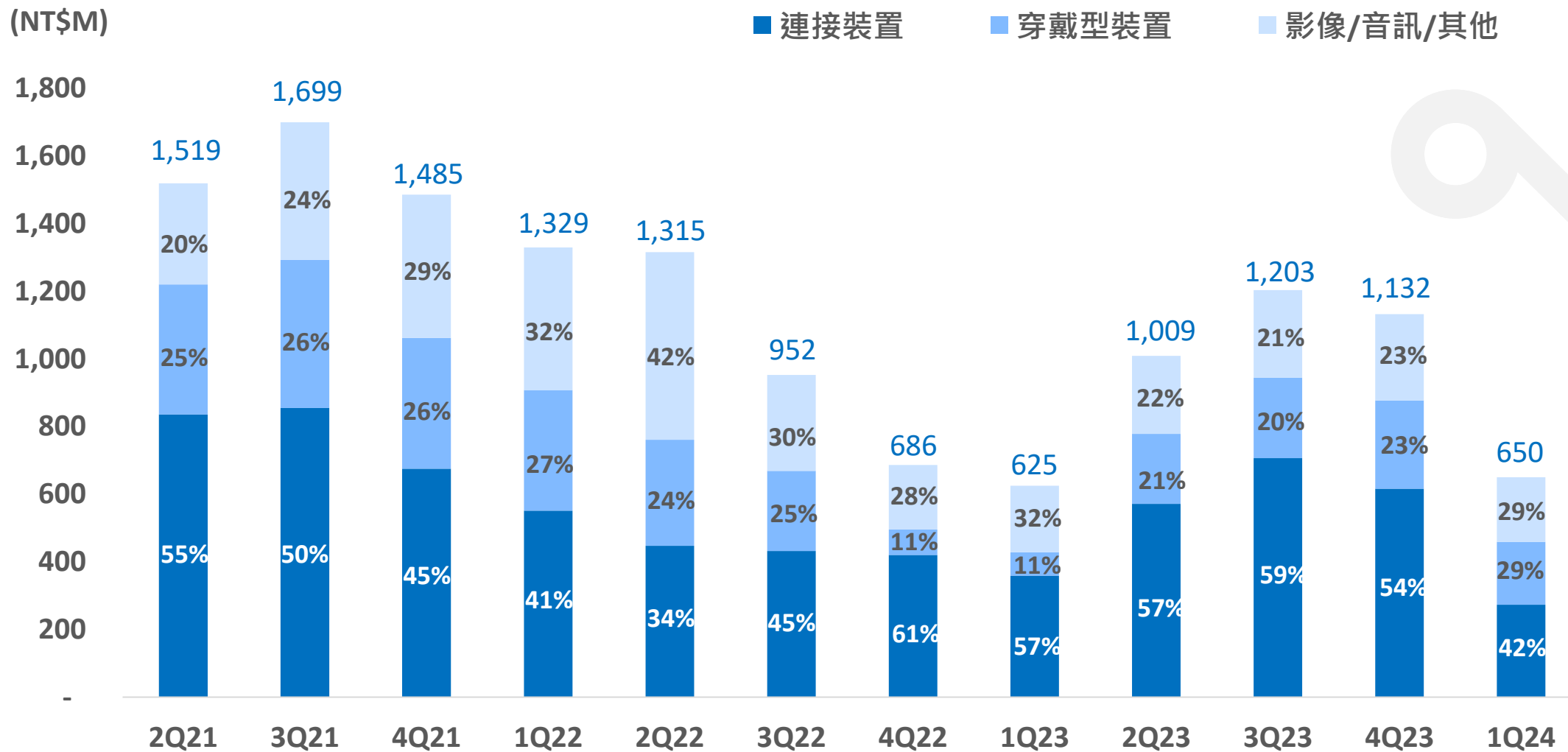
# 營運狀況



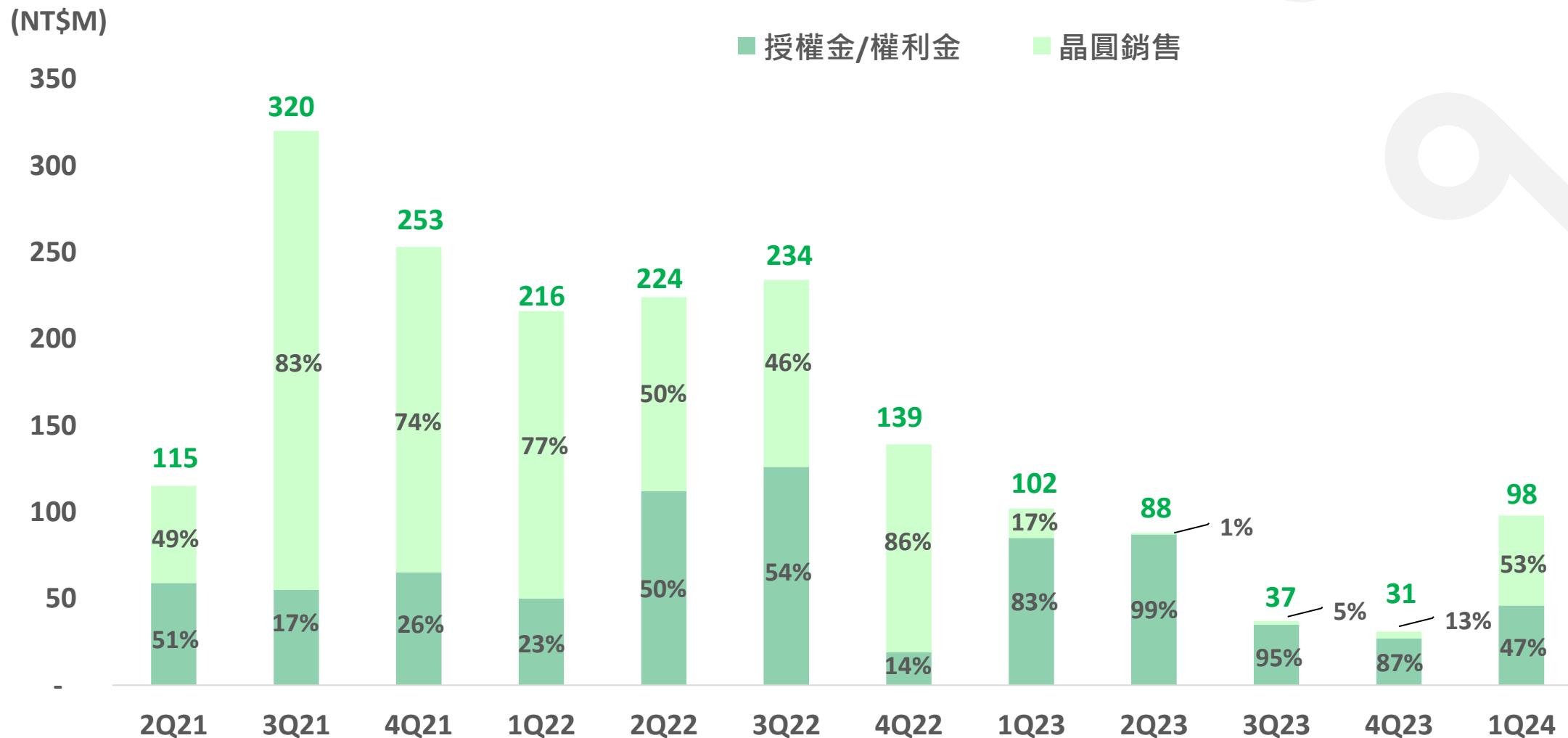
# 季度營收趨勢



# IoT 事業部 季營收



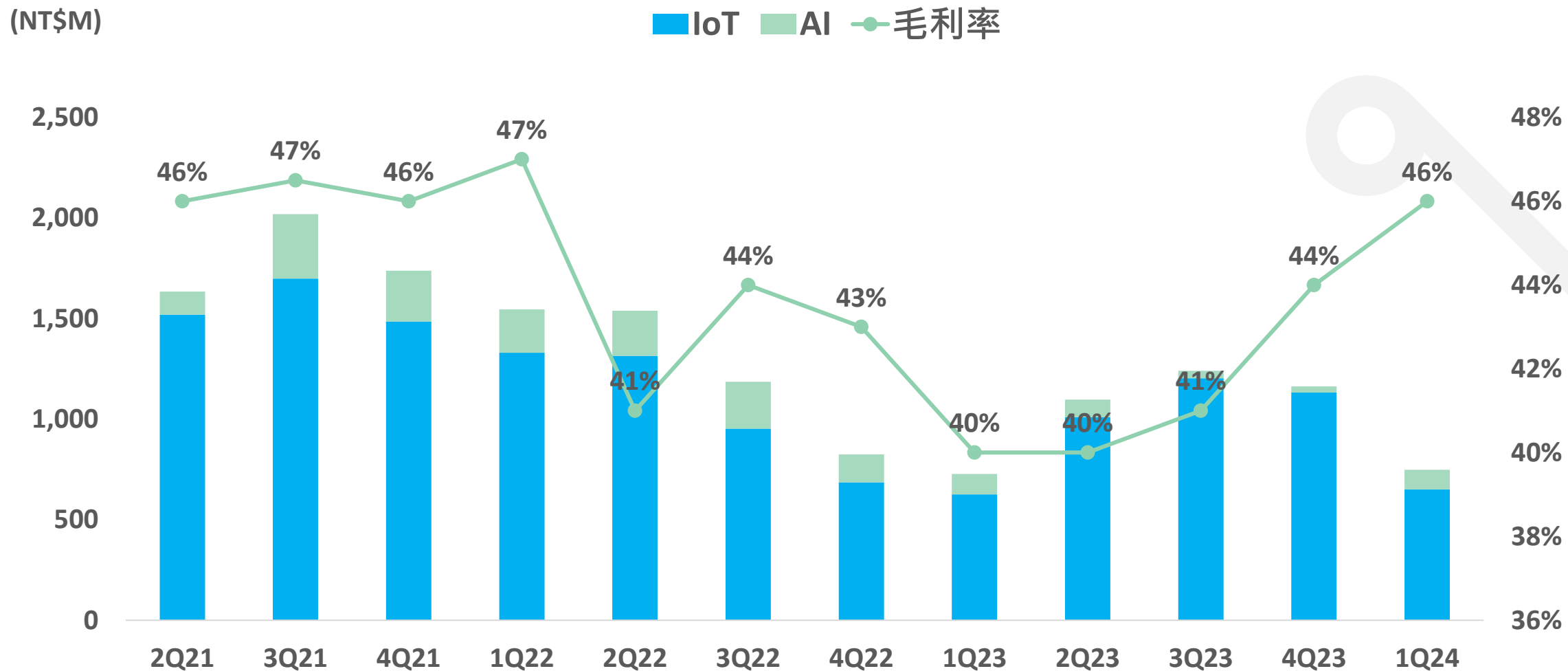
# AI 事業部 季營收



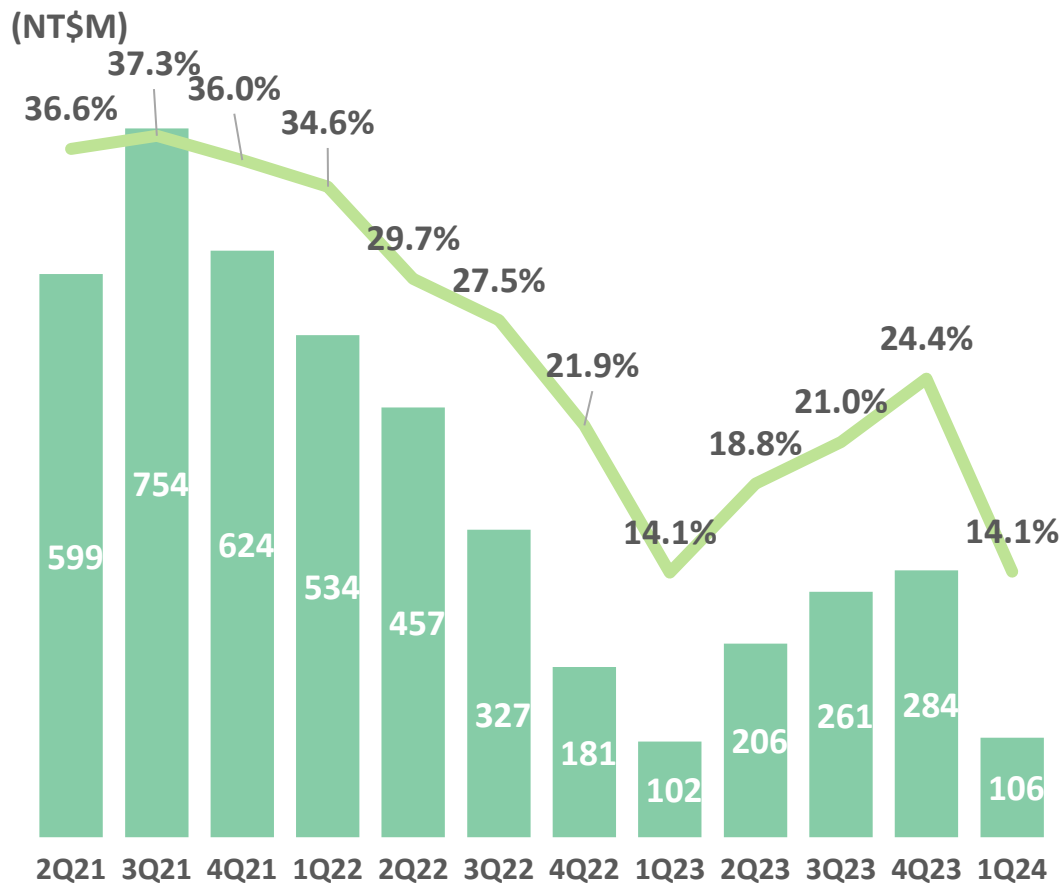
03

未來展望

# 營收與毛利率

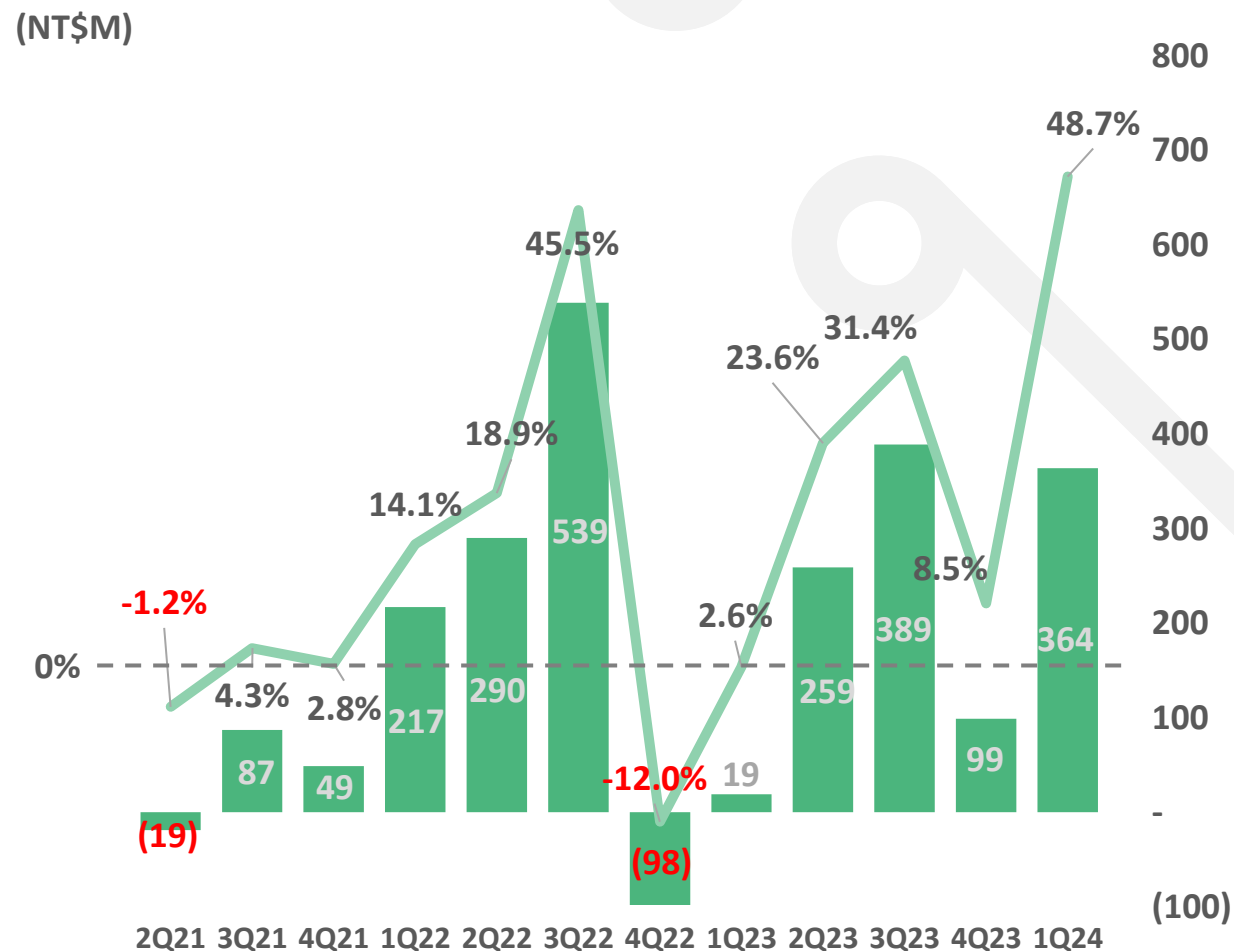


# 營業利益及業外收支



營業利益

營業利益率(%)

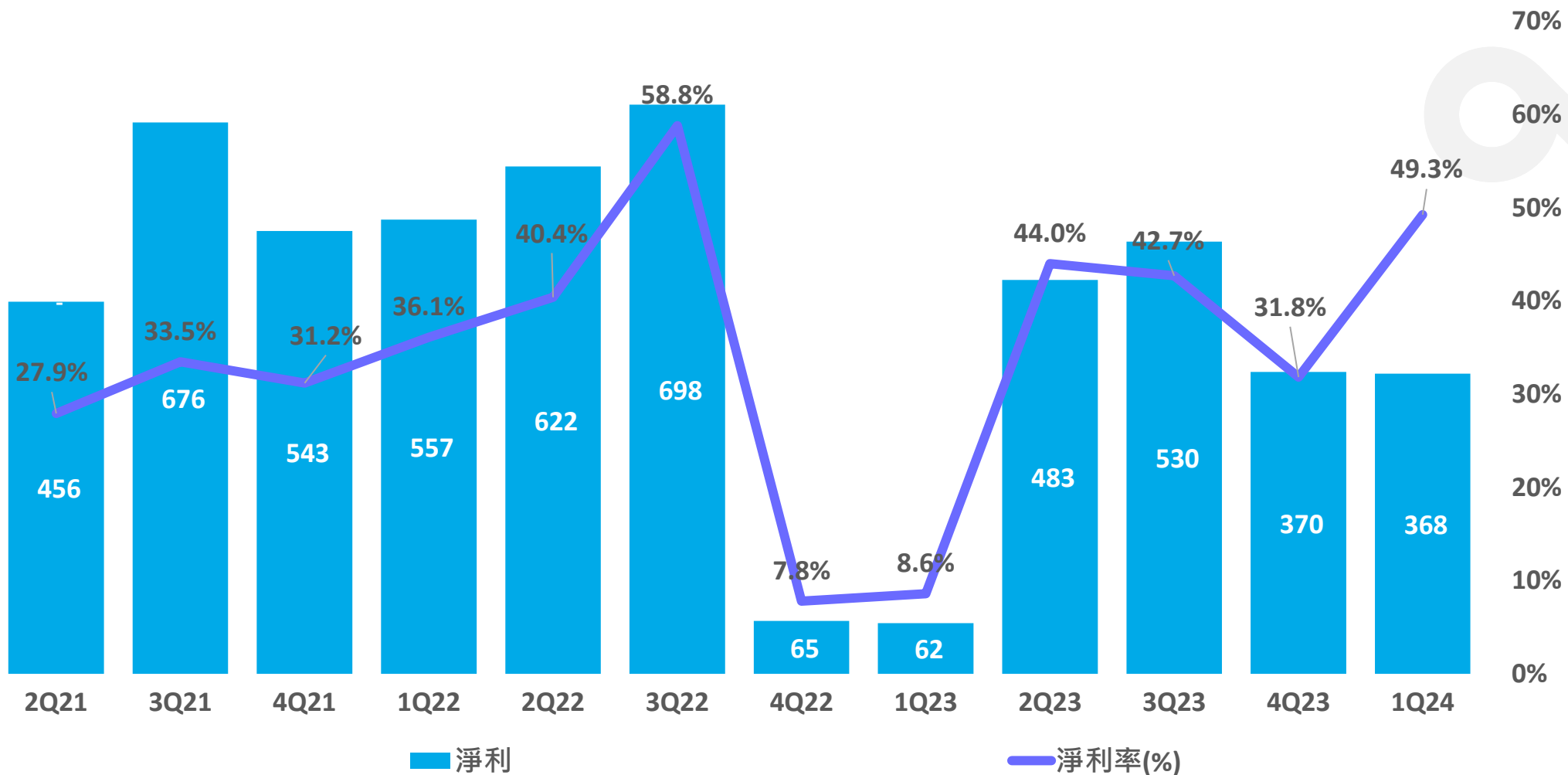


業外收支

業外收支率

# 淨利

(NT\$M)



# 總結及未來展望

- **IoTRAM™**: 新型低功耗介面帶動未來成長動能
- **VHM™**: 晶圓銷售於第一季重啟；2024年更多的概念驗證(POC)專案及 design-in 機會
- **S-SiCap™ Interposer**: 發展進度如預期規劃，2024年帶來營收貢獻
- **S-SiCap™ in Package Substrate**: 持續正面進展

Note: **VHM™** - Very High-bandwidth Memory

**POC** - Proof of Concept

**S-SiCap™** - Stack Silicon Capacitor, AP Memory's SiCap technology which uses a stack capacitor



# Q&A

---

IR mail : [ir@apmemory.com](mailto:ir@apmemory.com)

IR Tel : +886-3-5601651

