



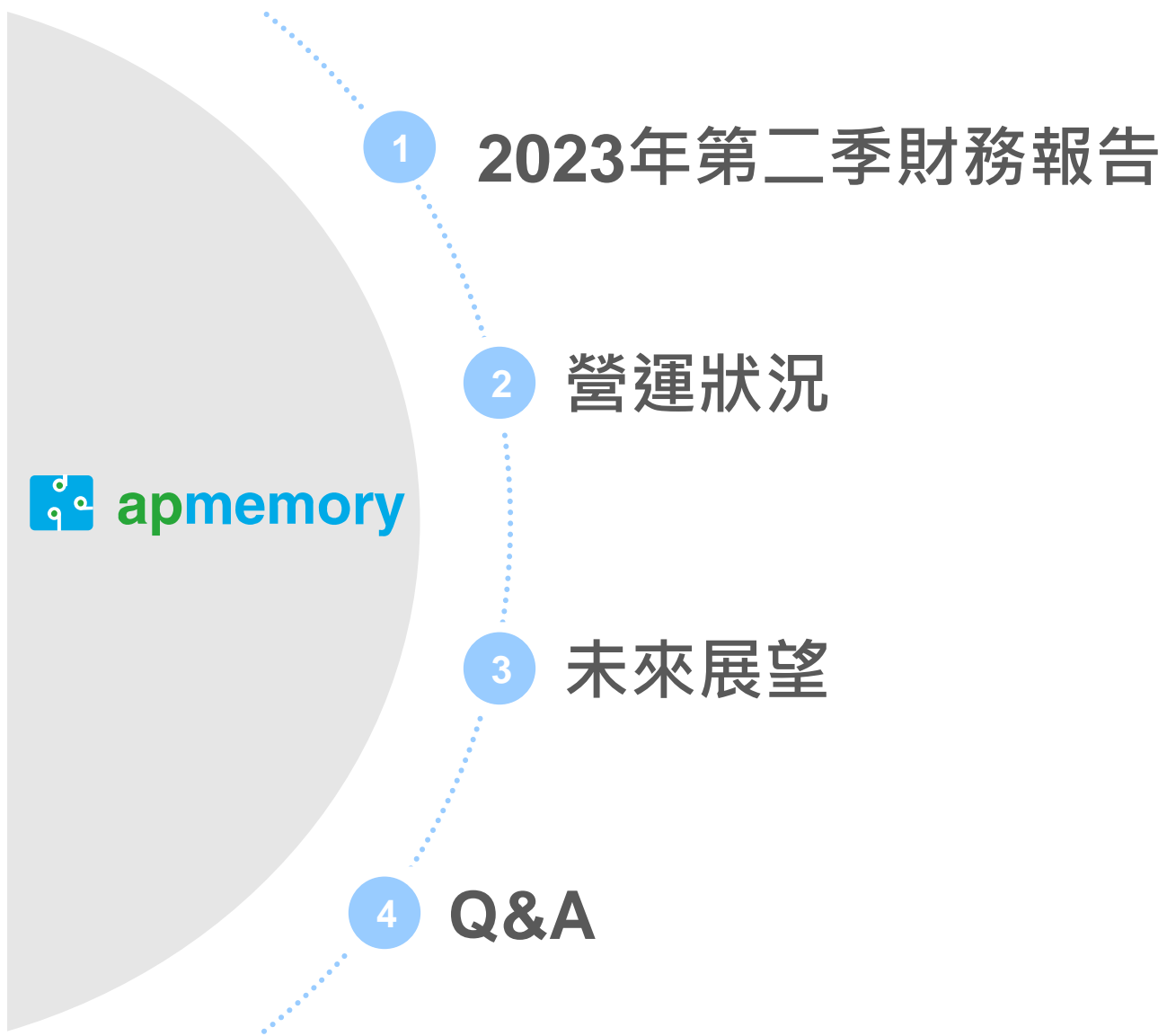
愛普科技科技股份有限公司 2023年第二季法人說明會

2023年8月3日

免責聲明

簡報中所提供對於產業及本公司前景之預測，係根據目前營運及公開資訊所做出之判斷，相關內容具風險與不確定性。任何外在環境的改變均可能影響公司實際營運與財務狀況，本簡報資料中所提供之資訊，不代表本公司對產業狀況或後續重大發展的完整論述，本公司亦不會因任何新的資訊或事件而更新相關資訊。

報告議程



01

2023年第二季財務報告

2023年第二季合併損益表

(in NT\$K)

	2Q23		1Q23		2Q22		QoQ	YoY
營業收入	1,097,224	100%	727,171	100%	1,538,648	100%	51%	-29%
營業毛利	441,897	40%	291,820	40%	630,222	41%	51%	-30%
推銷費用	-29,590	-2%	-30,810	-4%	-35,039	-2%	-4%	-16%
管理費用	-43,252	-4%	-37,603	-5%	-31,371	-2%	15%	38%
研究發展費用	-131,104	-12%	-111,868	-16%	-105,891	-7%	17%	24%
預期信用減損損失	-31,679	-3%	-9,131	-1%	-182	-	247%	17306%
營業費用	-235,625	-21%	-189,412	-26%	-172,483	-11%	24%	37%
營業利益	206,272	19%	102,408	14%	457,739	30%	101%	-55%
營業外收入	259,544	23%	18,595	3%	290,246	19%	1296%	-11%
稅前淨利	465,816	42%	121,003	17%	747,985	49%	285%	-38%
所得稅利益(費用)	16,988	2%	-58,553	-8%	-125,847	-9%	-129%	-113%
本期淨利	482,804	44%	62,450	9%	622,138	40%	673%	-22%
基本每股盈餘(NT\$)	\$2.98		\$0.39		\$3.85		664%	-23%
加權平均股數(仟股)	161,855		161,724		161,435			

2023年第二季合併損益表-擬制資訊

(in NT\$K)	2Q23		1Q23		2Q22		QoQ	YoY
營業收入	1,097,224	100%	727,171	100%	1,538,648	100%	51%	-29%
營業毛利	441,897	40%	291,820	40%	630,222	41%	51%	-30%
推銷費用	-29,590	-2%	-30,810	-4%	-35,039	-2%	-4%	-16%
管理費用	-43,252	-4%	-37,603	-5%	-31,371	-2%	15%	38%
研究發展費用	-131,104	-12%	-111,868	-16%	-105,891	-7%	17%	24%
預期信用減損損失	-31,679	-3%	-9,131	-1%	-182	-	247%	17306%
營業費用	-235,625	-21%	-189,412	-26%	-172,483	-11%	24%	37%
營業利益	206,272	19%	102,408	14%	457,739	30%	101%	-55%
營業外收入*	131,962	12%	66,800	9%	83,285	5%	98%	58%
稅前淨利*	338,234	31%	169,208	23%	541,024	35%	100%	-37%
所得稅利益(費用)*	42,504	4%	-68,194	-9%	-84,455	-5%	-162%	-150%
本期淨利*	380,738	35%	101,014	14%	456,569	30%	277%	-17%
基本每股盈餘(NT\$)*	\$2.35		\$0.62		\$2.83		277%	-17%
加權平均股數(仟股)	161,855		161,724		161,435			

*排除GDR未支用資金所產生之兌換利益及所得稅影響數

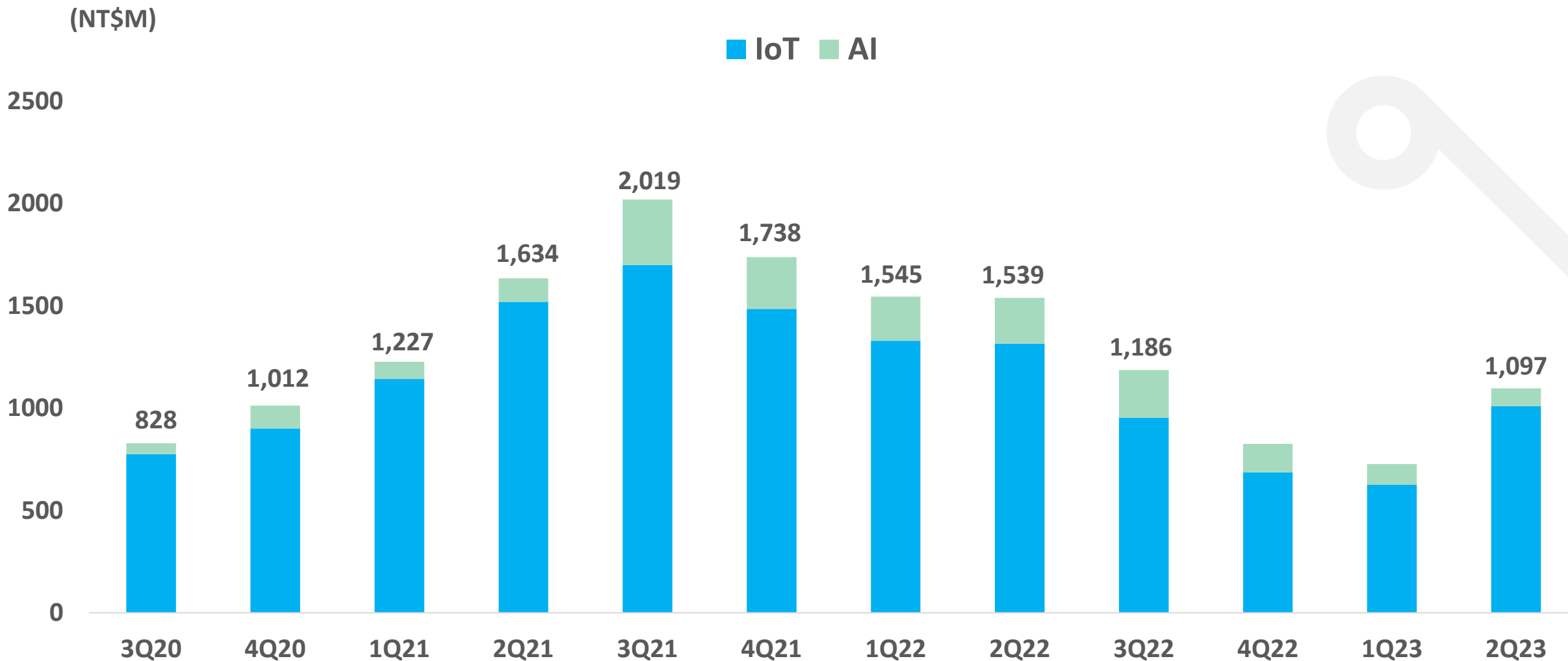
2023.06.30 合併資產負債表

(in NT\$K)	2023.06.30		2023.03.31		2022.06.30	
	AMT	%	AMT	%	AMT	%
資產總計	12,110,218	100%	11,872,650	100%	12,473,075	100%
現金及約當現金	8,722,301	72%	8,530,631	72%	7,998,780	64%
應收帳款	657,960	5%	569,704	5%	997,972	8%
存貨	1,188,197	10%	1,415,037	12%	2,127,025	17%
其他資產	1,541,760	13%	1,357,278	11%	1,349,298	11%
負債總計	1,722,091	14%	1,974,487	17%	2,287,929	18%
合約負債	14,597	0%	20,392	0%	214,091	2%
應付帳款	175,644	1%	175,127	1%	451,127	3%
本期所得稅負債	133,399	1%	350,612	3%	336,018	3%
應付股利	1,132,442	9%	1,132,458	10%	968,275	8%
其他負債	266,009	3%	295,898	3%	318,418	2%
權益總計	10,388,127	86%	9,898,163	83%	10,185,146	82%
每股淨值(NT\$)	64.18		61.16		63.07	

02

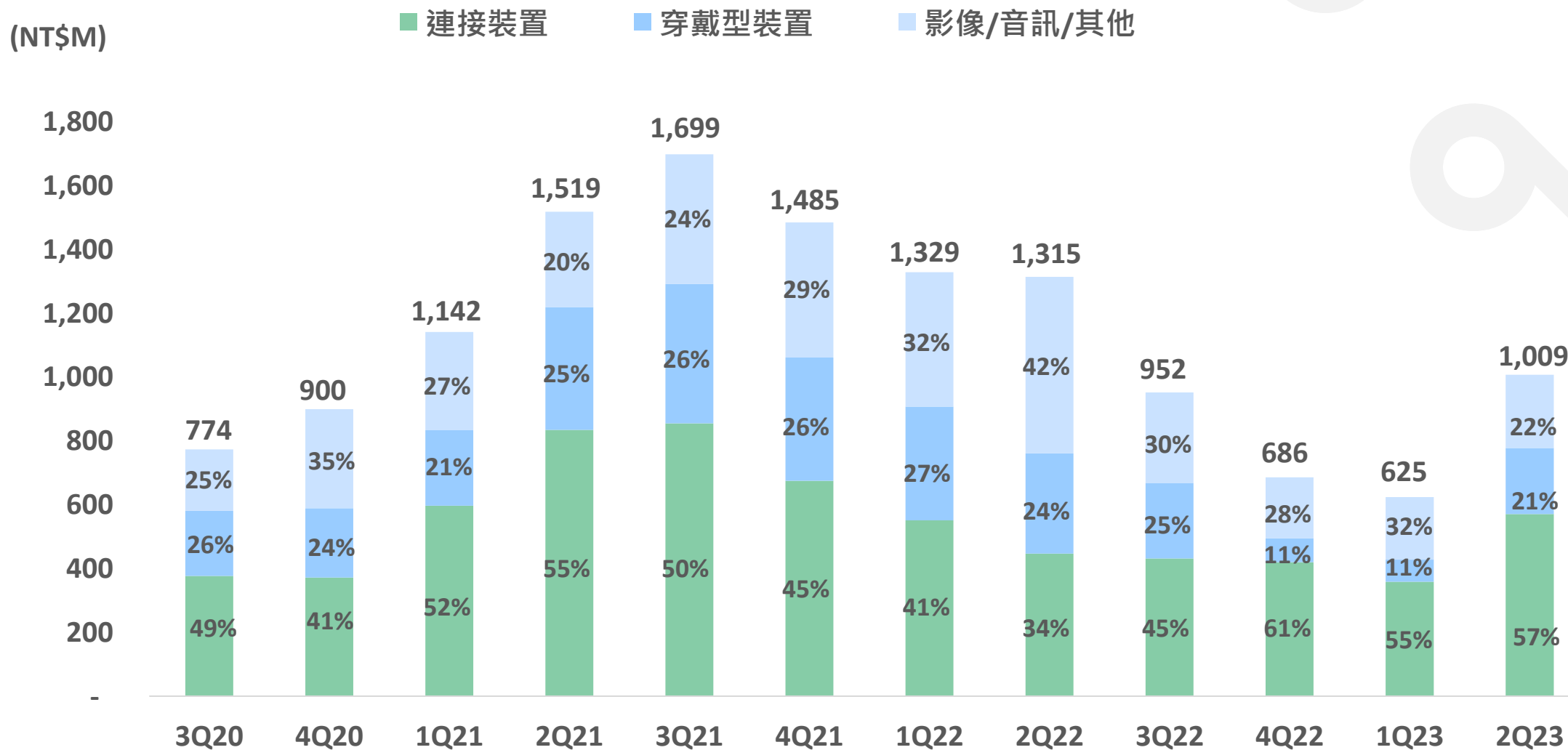
營運狀況

季度營收趨勢



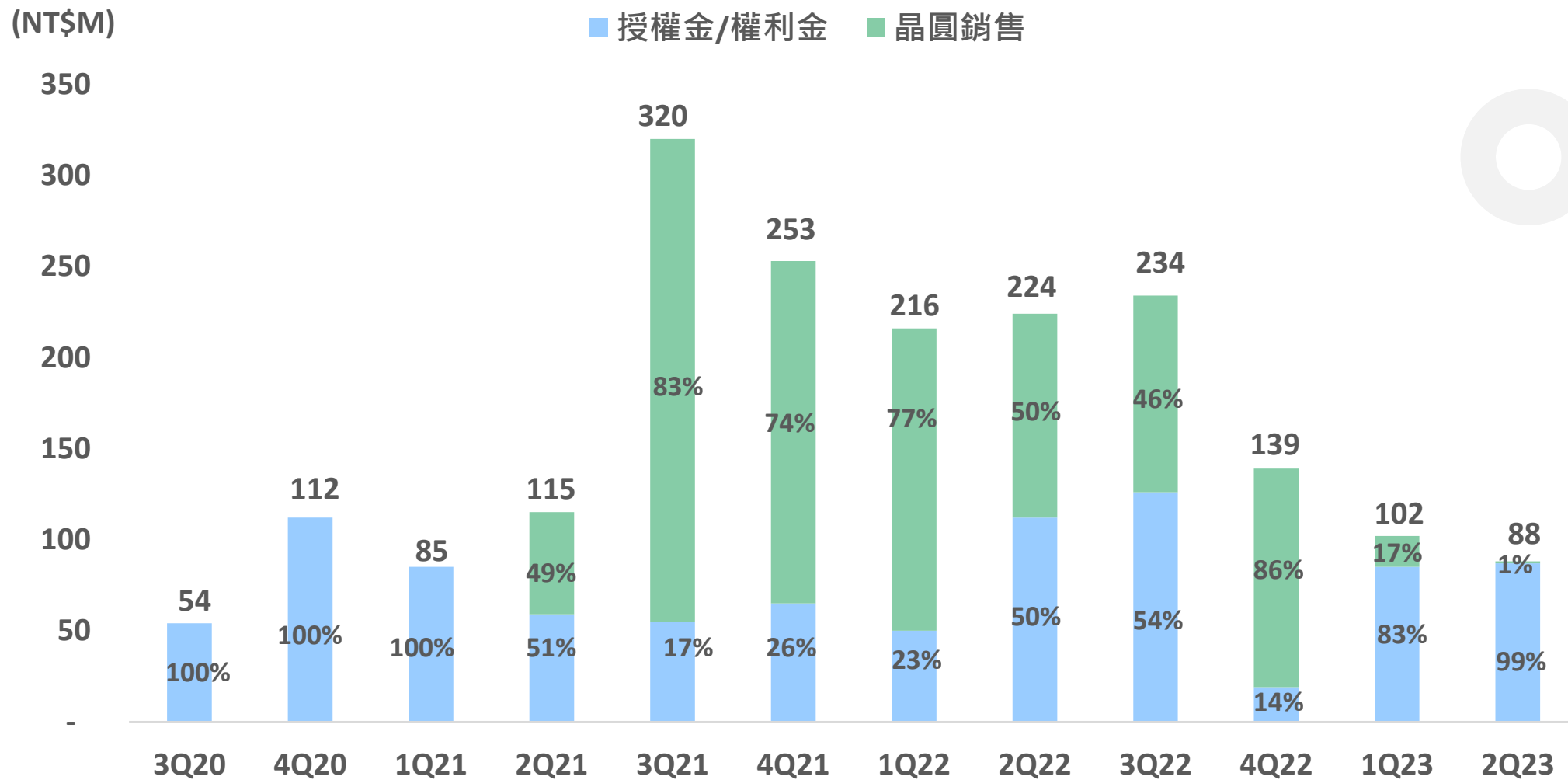
說明: 部門別財務資訊係自2021年開始正式拆分

IoT事業部季營收



說明: 部門別財務資訊係自2021年開始正式拆分

AI事業部季營收

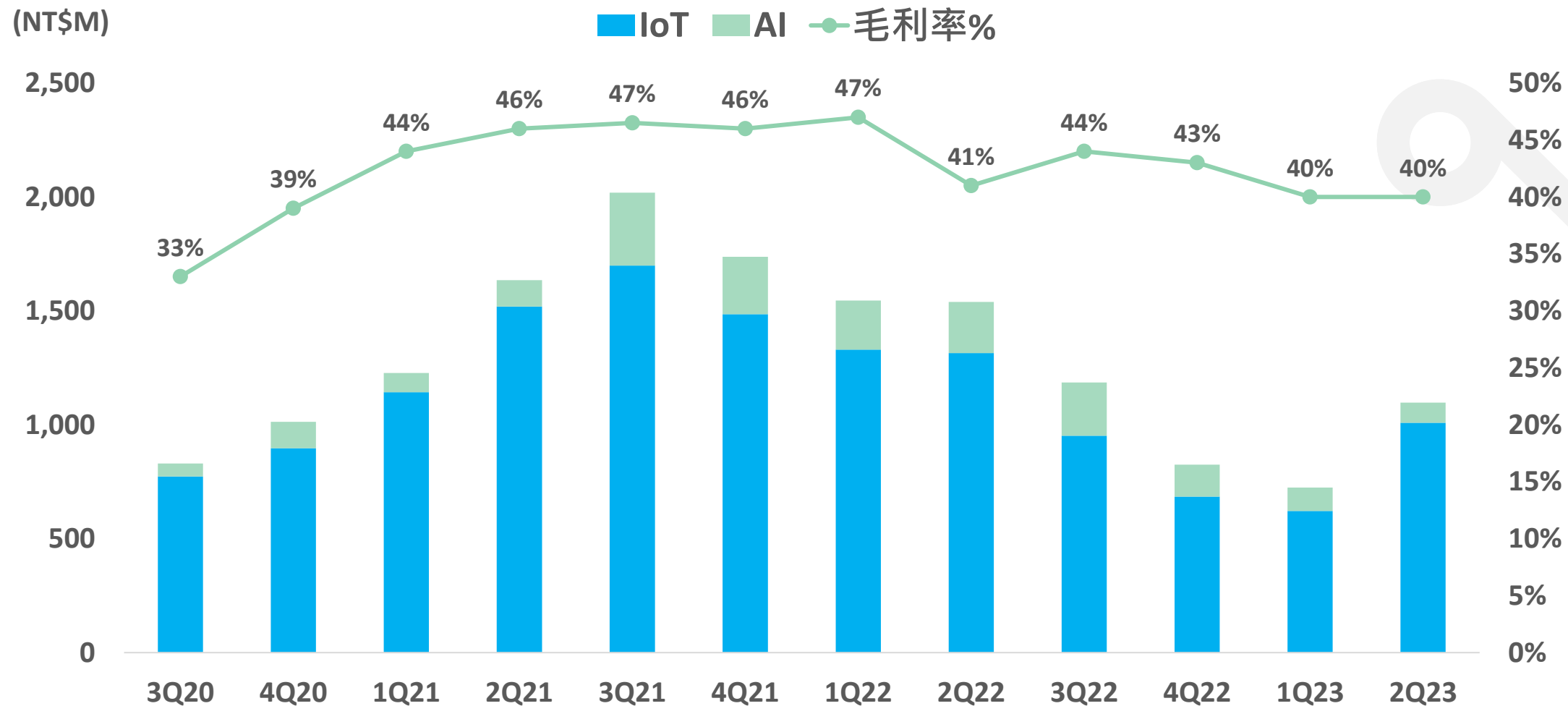


說明: 部門別財務資訊係自2021年開始正式拆分

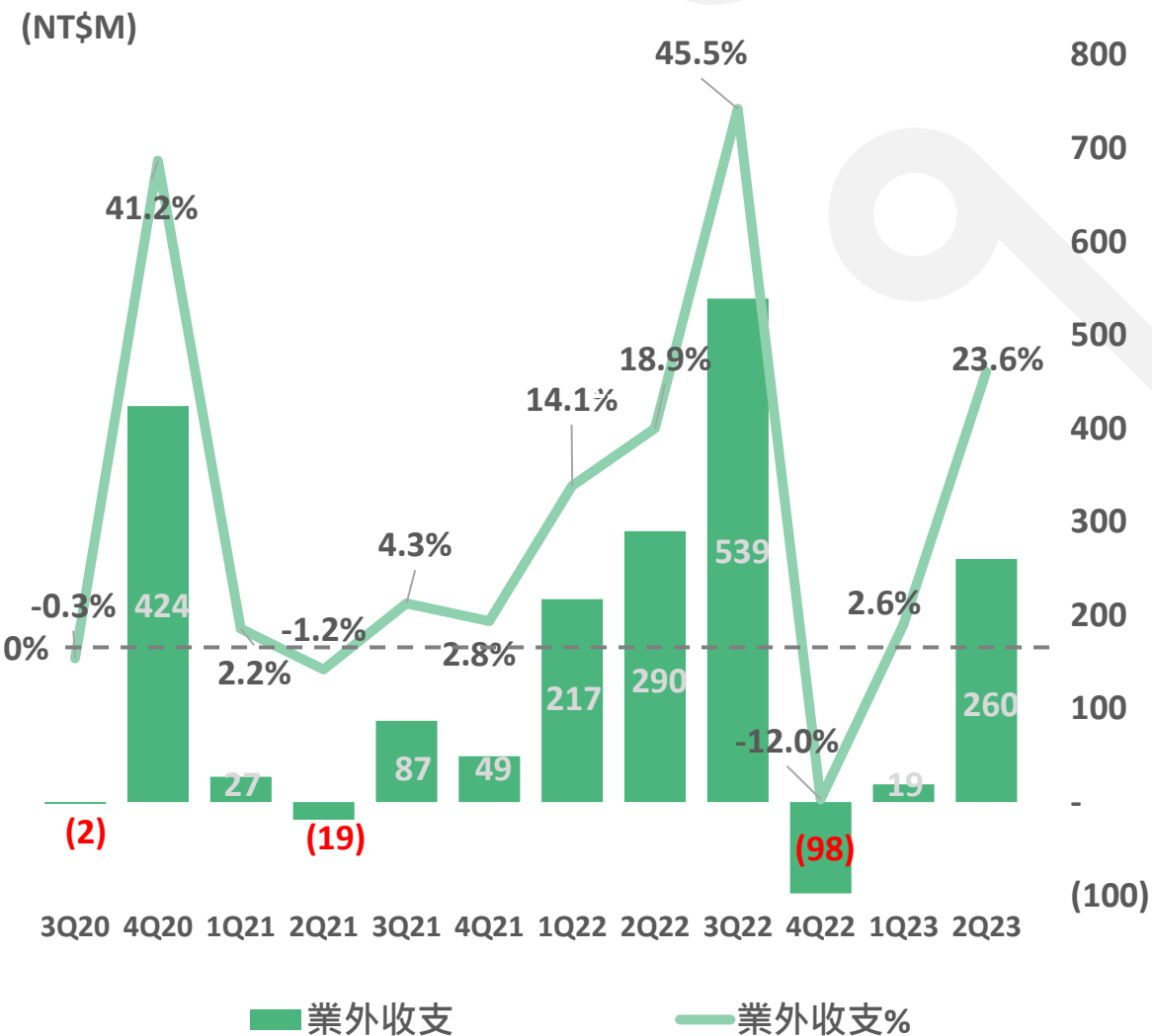
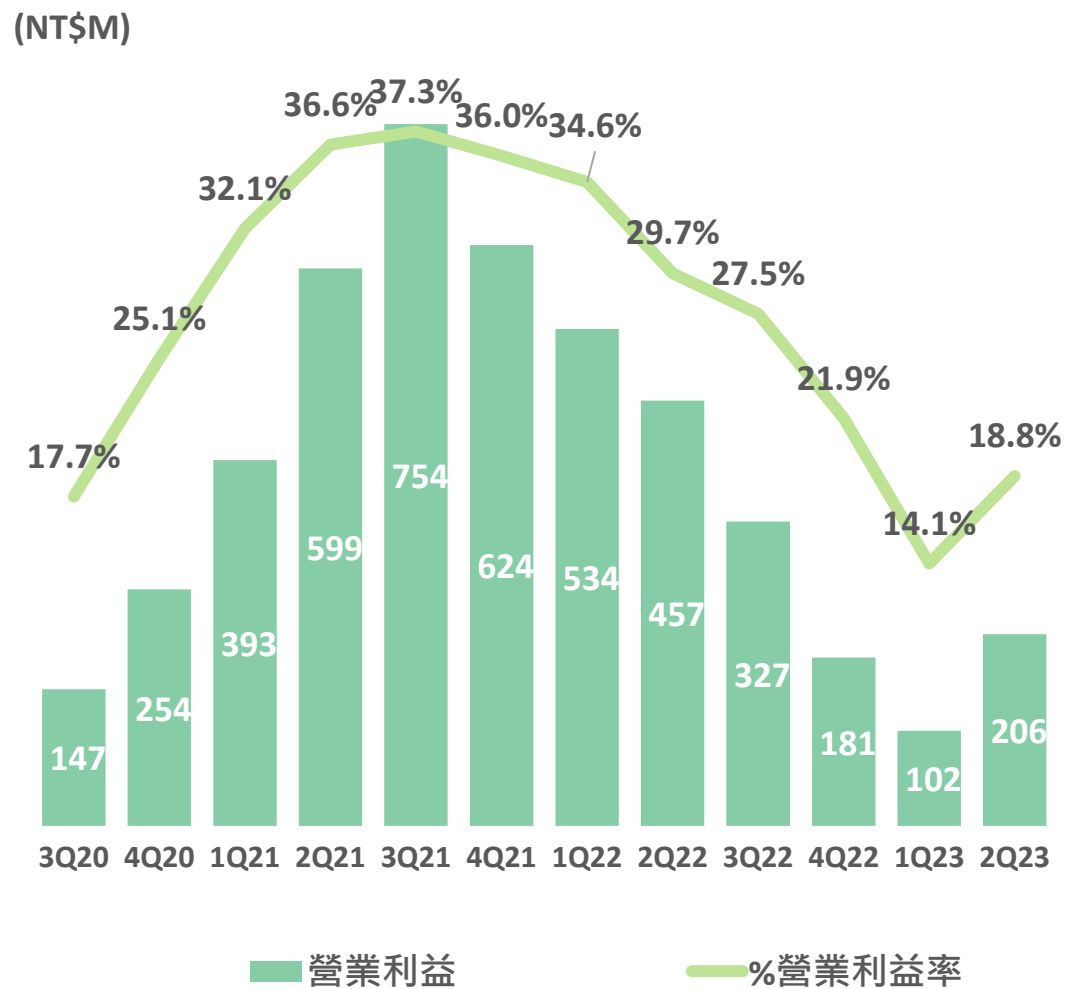
03

未來展望

營收與毛利率



營業利益及業外收支



淨利

(NT\$M)

4Q20 業外收入包含處分轉投資
之一次性收益



未來展望

IoT

AI

中期

- 2H23營收恢復動能
- 競爭對手浮現

- AI應用加速採用VHM™
- 生態鏈已進入先進邏輯製程

長期

- 新技術，新產品，新應用
- 確立品牌價值

- 持續獲得主流應用青睞
- 生態鏈夥伴持續增加

Q&A

IR mail : ir@apmemory.com

IR Tel : +886-3-5601651

