



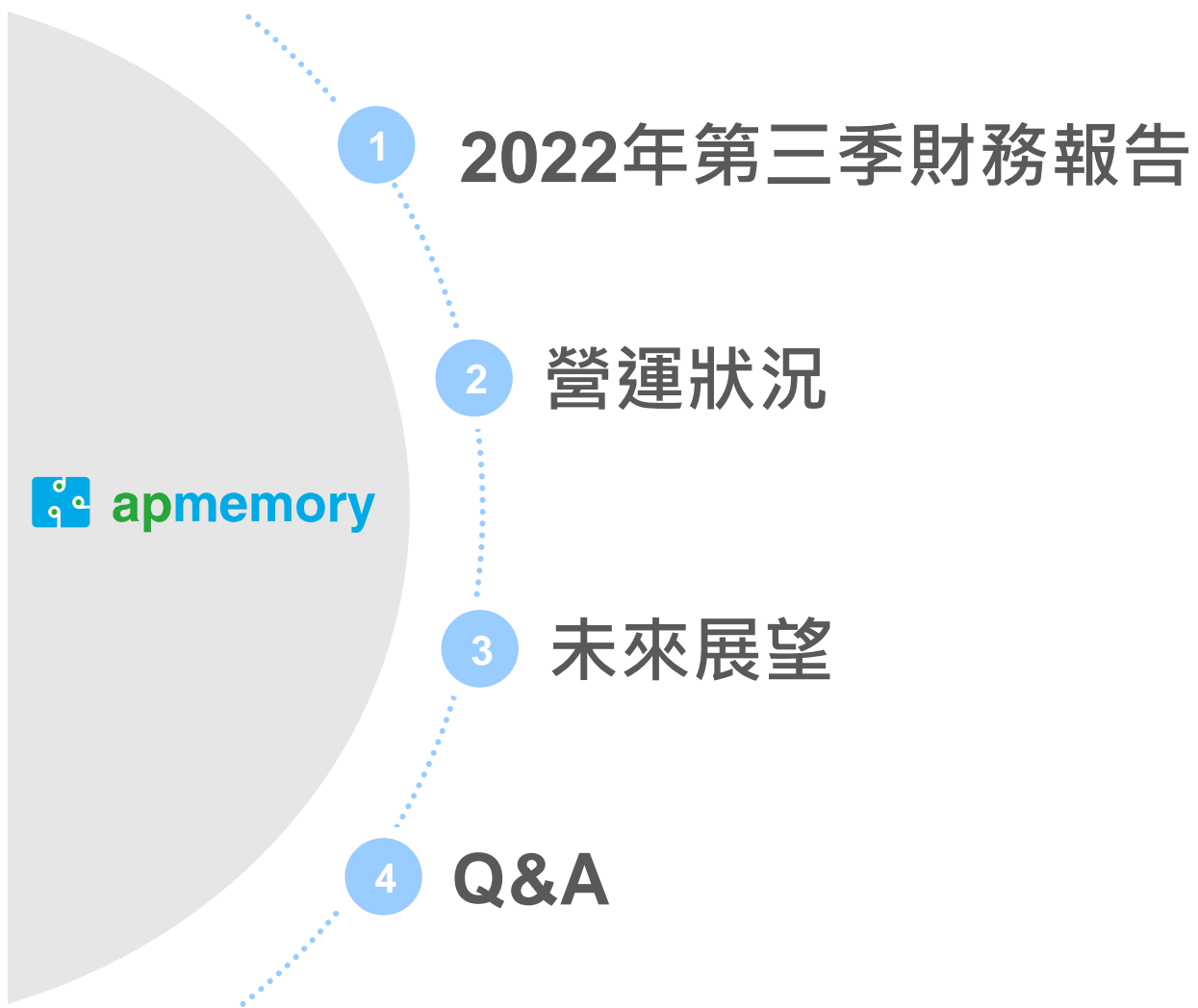
愛普科技科技股份有限公司 2022年第三季法人說明會

2022年11月1日

免責聲明

簡報中所提供對於產業及本公司前景之預測，係根據目前營運及公開資訊所做出之判斷，相關內容具風險與不確定性。任何外在環境的改變均可能影響公司實際營運與財務狀況，本簡報資料中所提供之資訊，不代表本公司對產業狀況或後續重大發展的完整論述，本公司亦不會因任何新的資訊或事件而更新相關資訊。

報告議程



01

2022年第三季財務報告

2022年第三季合併損益表

(in NT\$K)

	3Q22	2Q22	3Q21	QoQ	YoY
營業收入	1,186,304 100%	1,538,648 100%	2,019,004 100%	(23%)	(41%)
營業毛利	517,216 44%	630,222 41%	939,142 47%	(18%)	(45%)
營業費用	(190,672) (16%)	(172,483) (11%)	(185,136) (9%)	11%	3%
營業利益	326,544 28%	457,739 30%	754,006 38%	(29%)	(57%)
營業外收入	539,506 45%	290,246 19%	87,160 4%	86%	519%
稅前淨利	866,050 73%	747,985 49%	841,166 42%	16%	3%
所得稅費用	(168,062) (14%)	(125,847) (9%)	(165,253) (8%)	34%	2%
本期淨利	697,988 59%	622,138 40%	675,913 34%	12%	3%
基本每股盈餘(NT\$)	\$4.32	\$3.85	\$4.56*		

*已追溯調整股票面額變更之影響

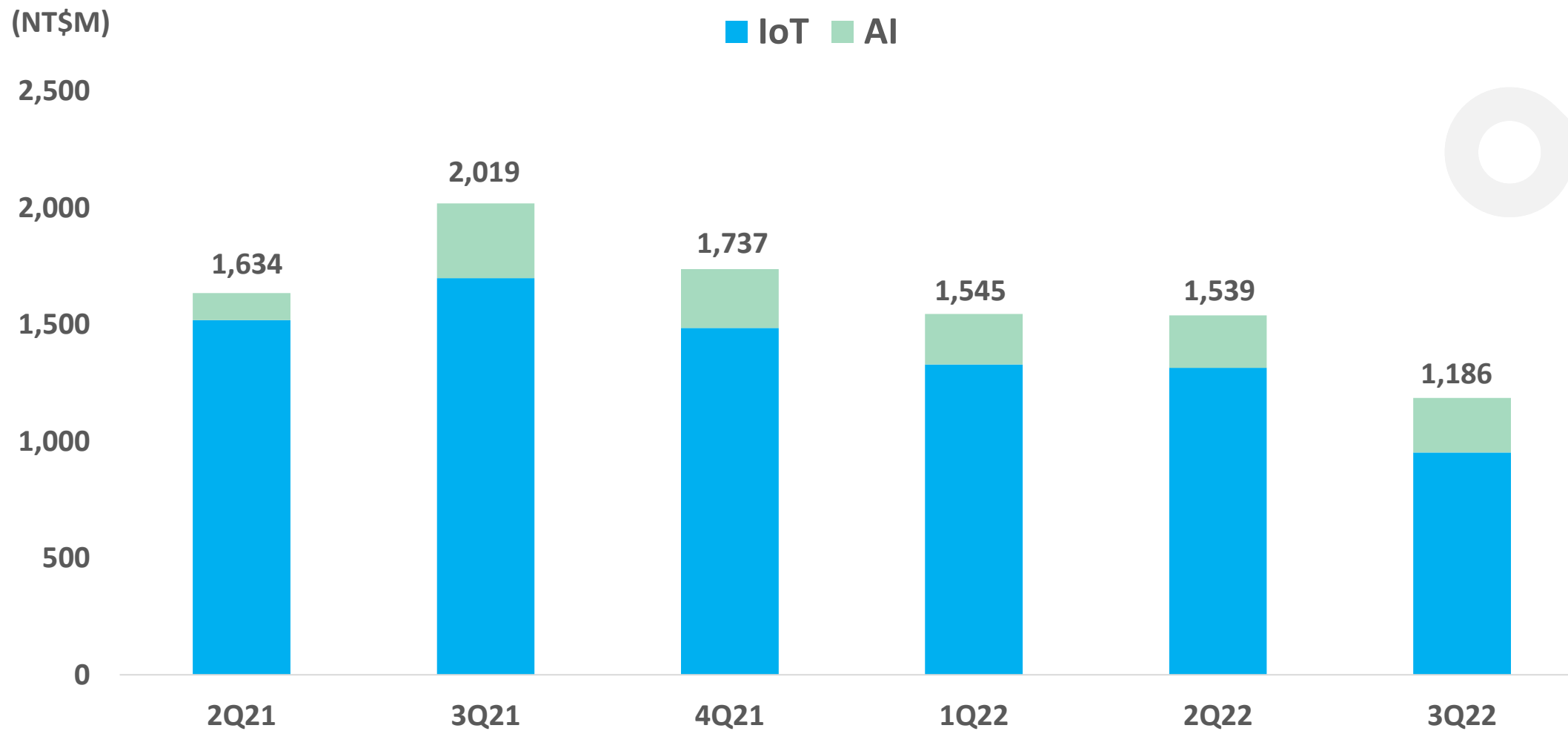
合併資產負債表

(in NT\$K)	2022.9.30		2022.6.30		2021.12.31	
	AMT	%	AMT	%	AMT	%
現金及約當現金	7,694,958	66%	7,998,780	64%	2,517,447	40%
應收票據及帳款	988,992	8%	997,972	8%	854,080	14%
存貨淨額	1,670,161	14%	2,127,025	17%	1,696,621	27%
資產總計	11,734,077	100%	12,473,075	100%	6,278,643	100%
負債總計	840,870	7%	2,287,929	18%	1,483,688	24%
權益總計	10,893,207	93%	10,185,146	82%	4,794,955	76%
每股淨值(NT\$)	67.5		63.1		32.2	

02

營運狀況

季度營收趨勢



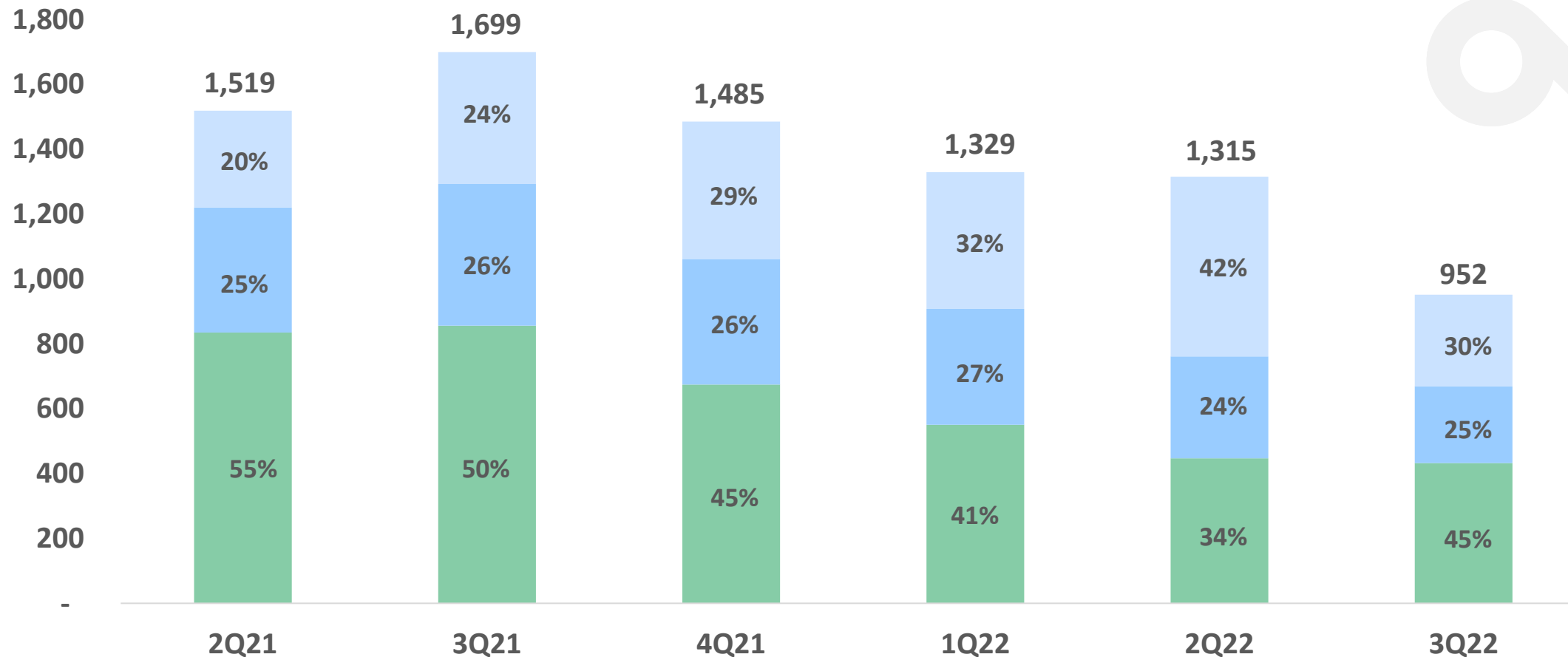
IoT事業部季營收

(NT\$M)

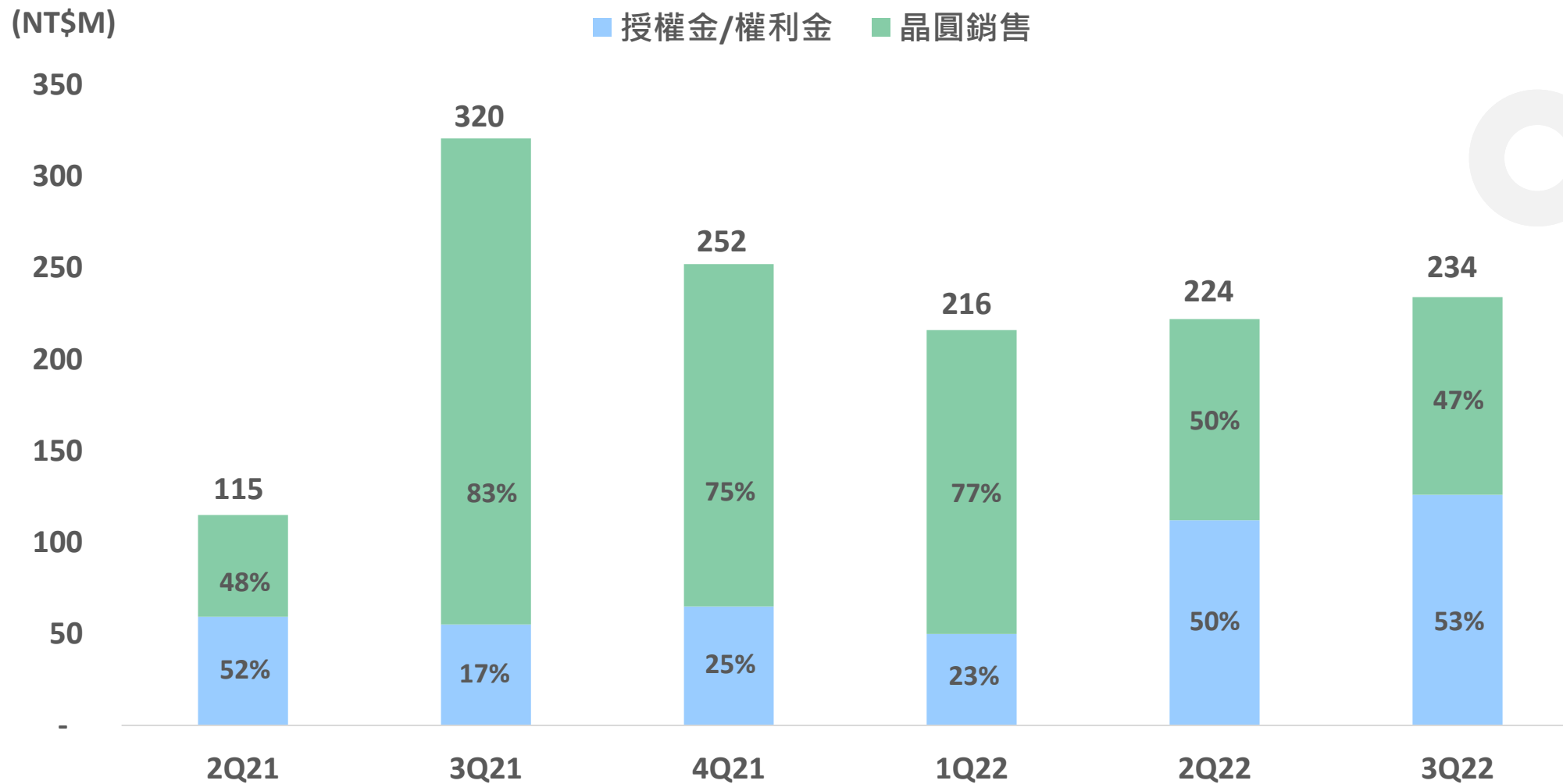
■ 連接裝置

■ 穿戴型裝置

■ 影像/音訊/其他



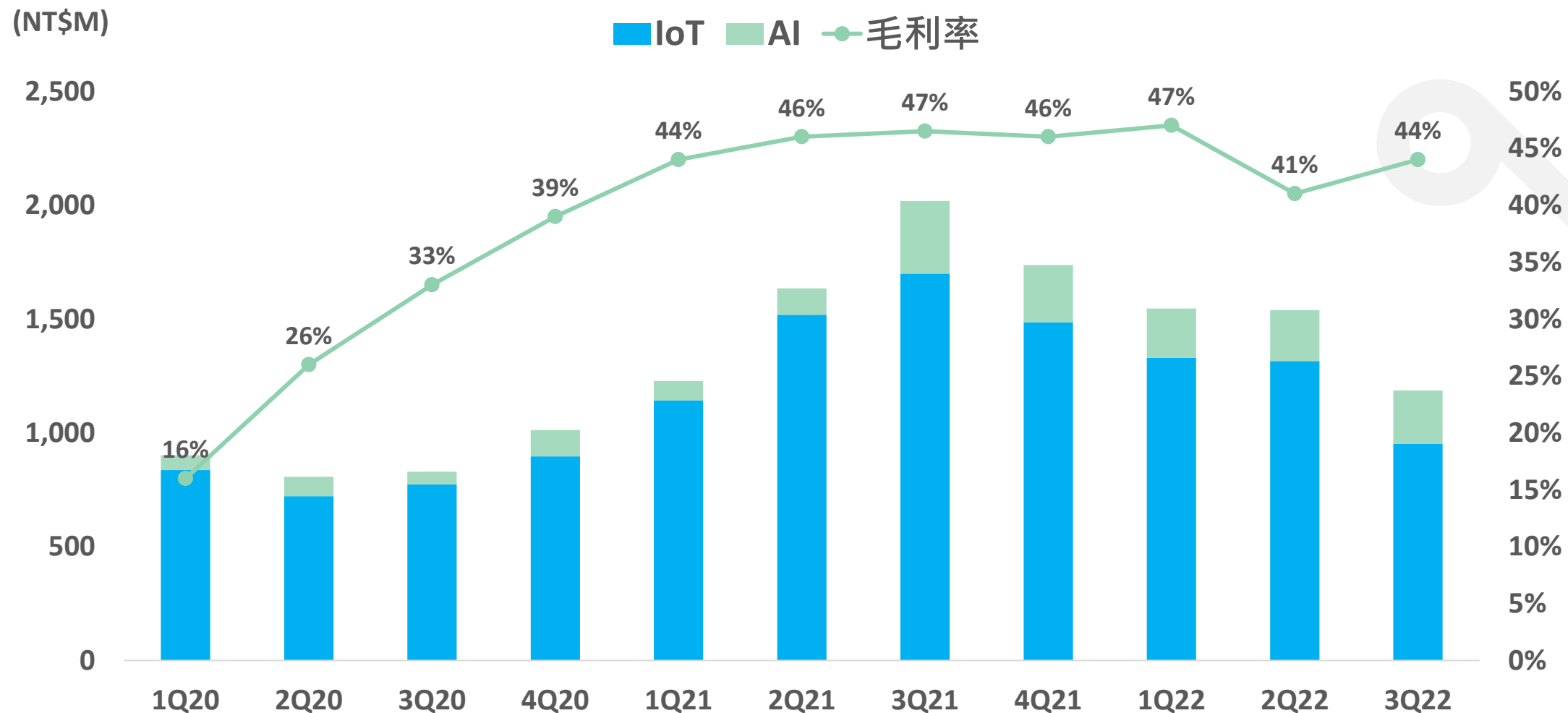
AI事業部季營收



03

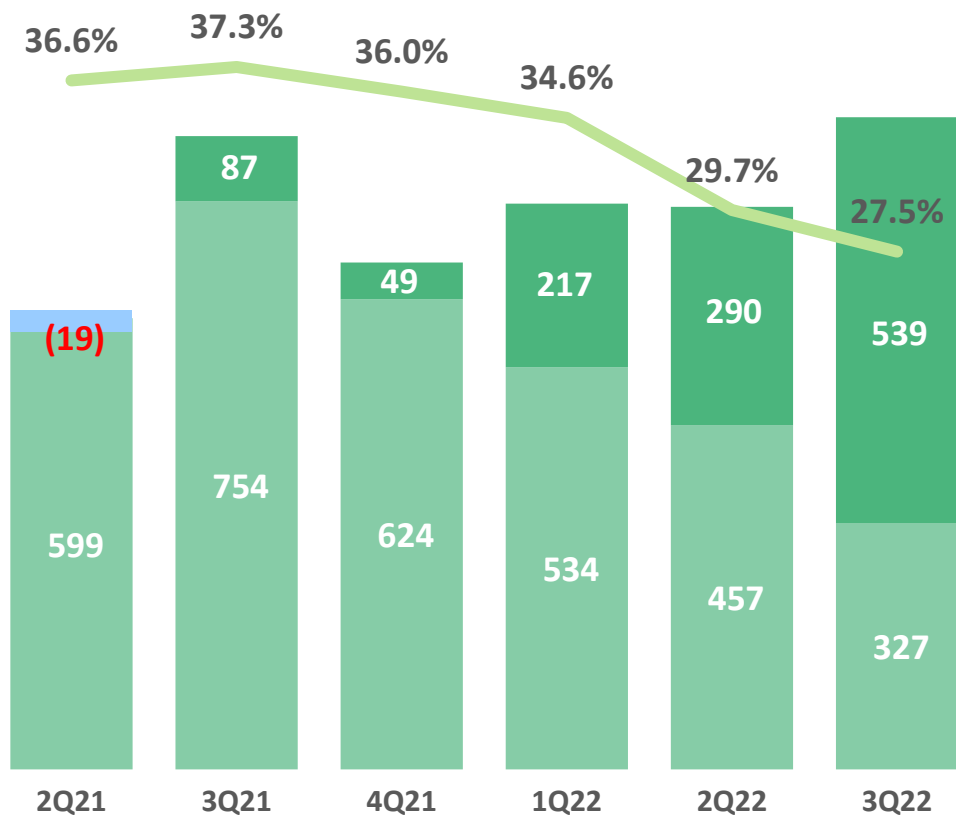
未來展望

營收與毛利率

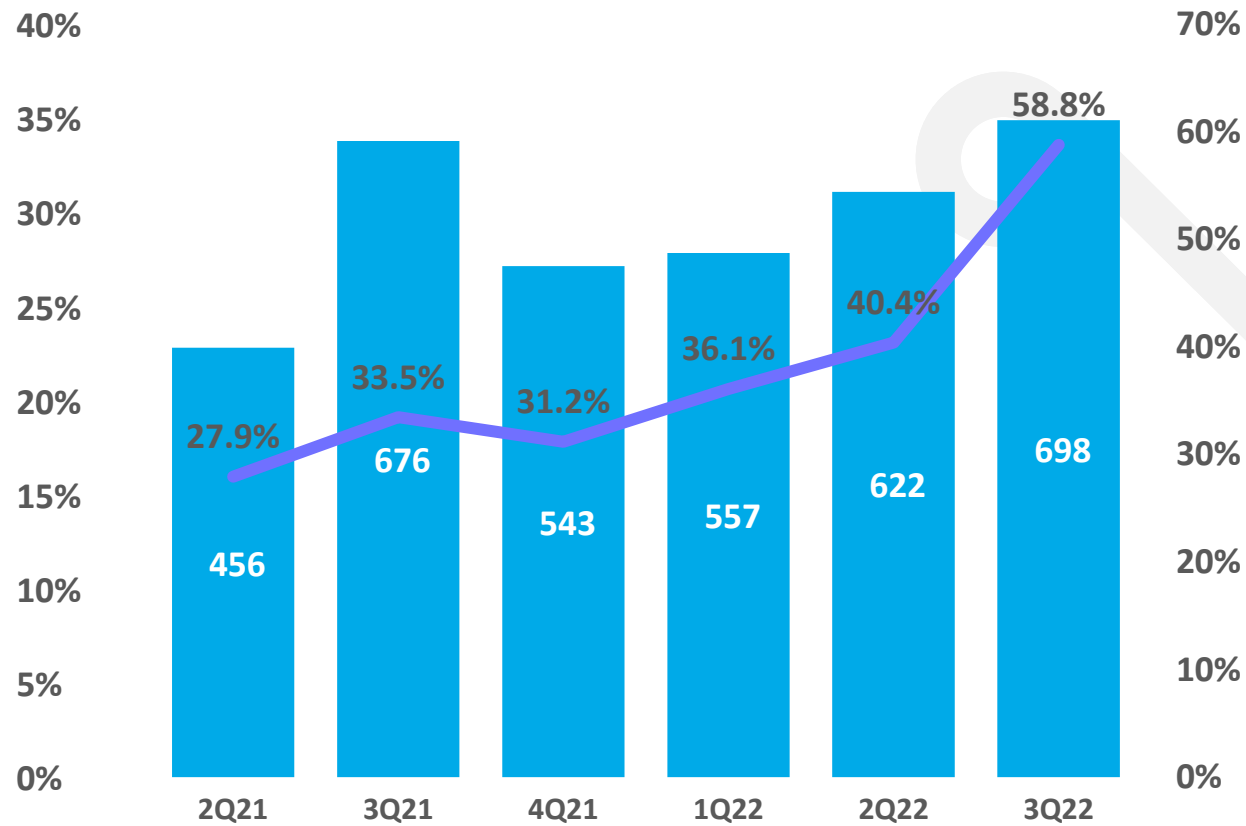


營業利益及淨利

(NT\$M)



(NT\$M)



營業利益

業外收支

營業利益率%

淨利

淨利率%

未來展望

IoT

中期

- 總體經濟環境嚴峻
- Design-in產品合作持續開案

長期

- 成長力道可望於明年復甦
- 長期成長動能穩定

AI

- 演算法之轉換(PoW轉PoS)加速虛擬貨幣挖礦設備汰換
- HPC：概念驗證(POC, Proof-Of-Concept)進行中

- 主流廠商對VHM™(Very-high Bandwidth Memory)關注顯著提升
- 進入主流應用之能見度越見明朗

Q&A

IR mail : ir@apmemory.com

IR Tel : +886-3-5601651

