



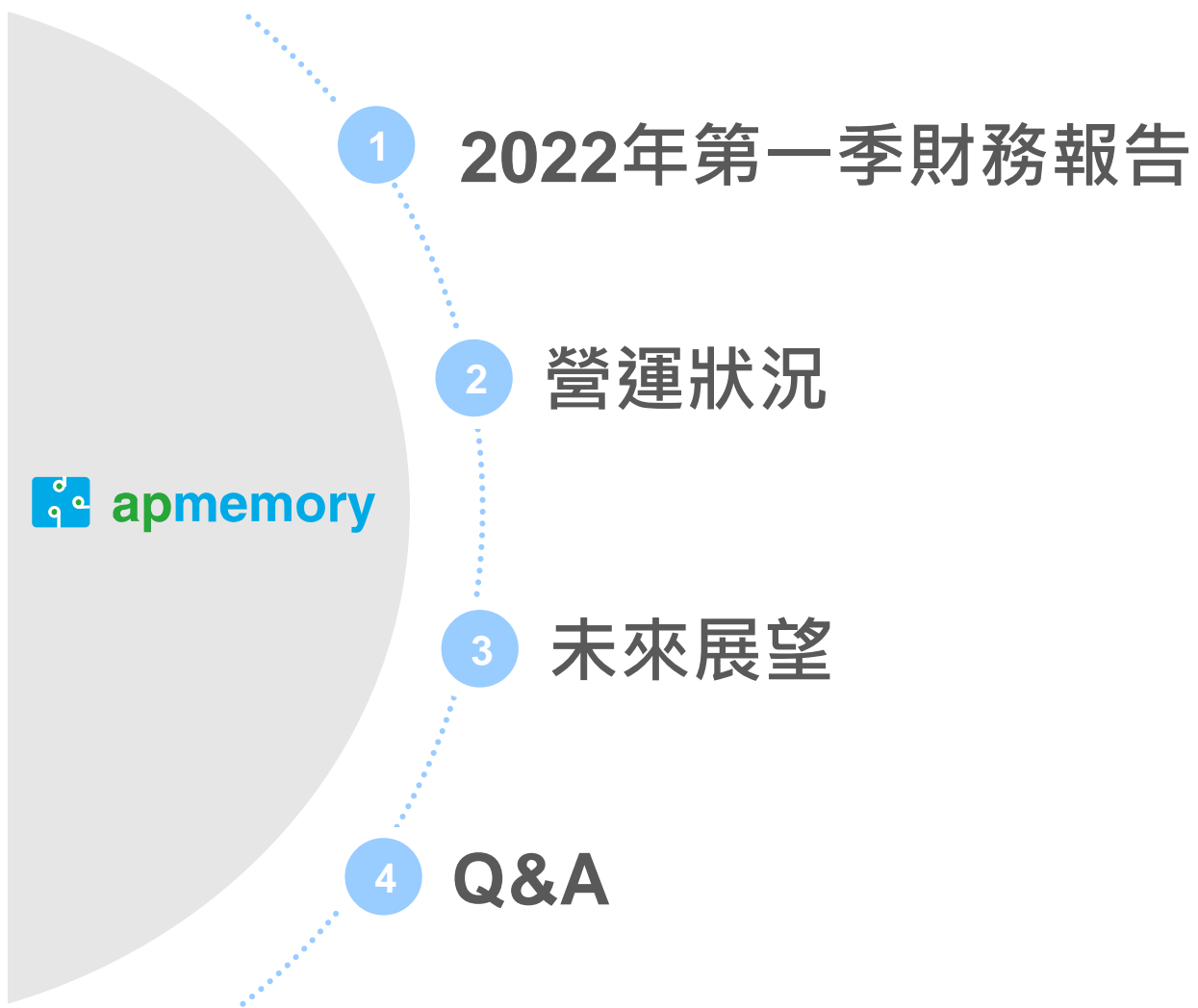
愛普科技 2022年第一季法人說明會

2022年5月3日

免責聲明

簡報中所提供對於產業及本公司前景之預測，係根據目前營運及公開資訊所做出之判斷，相關內容具風險與不確定性。任何外在環境的改變均可能影響公司實際營運與財務狀況，本簡報資料中所提供之資訊，不代表本公司對產業狀況或後續重大發展的完整論述，本公司亦不會因任何新的資訊或事件而更新相關資訊。

報告議程



01

2022年第一季財務報告

2022年第一季合併損益表

(in NT\$K)	1Q22	4Q21	1Q21	QoQ	YoY
營業收入	1,544,730 100%	1,737,500 100%	1,227,205 100%	(11%)	26%
營業毛利	721,263 47%	793,249 46%	541,258 44%	(9%)	33%
營業費用	(186,303) (12%)	(169,196) (10%)	(147,784) (12%)	10%	26%
營業淨利	534,960 35%	624,053 36%	393,474 32%	(14%)	36%
營業外收入	217,598 14%	49,381 3%	26,970 2%	341%	707%
稅前淨利	752,558 49%	673,434 39%	420,444 34%	12%	79%
所得稅費用	(195,556) (13%)	(130,517) (8%)	(70,072) (5%)	50%	179%
稅後淨利	557,002 36%	542,917 31%	350,372 29%	3%	59%
基本每股盈餘(NT\$)	\$3.53	\$3.66*	\$2.37*		

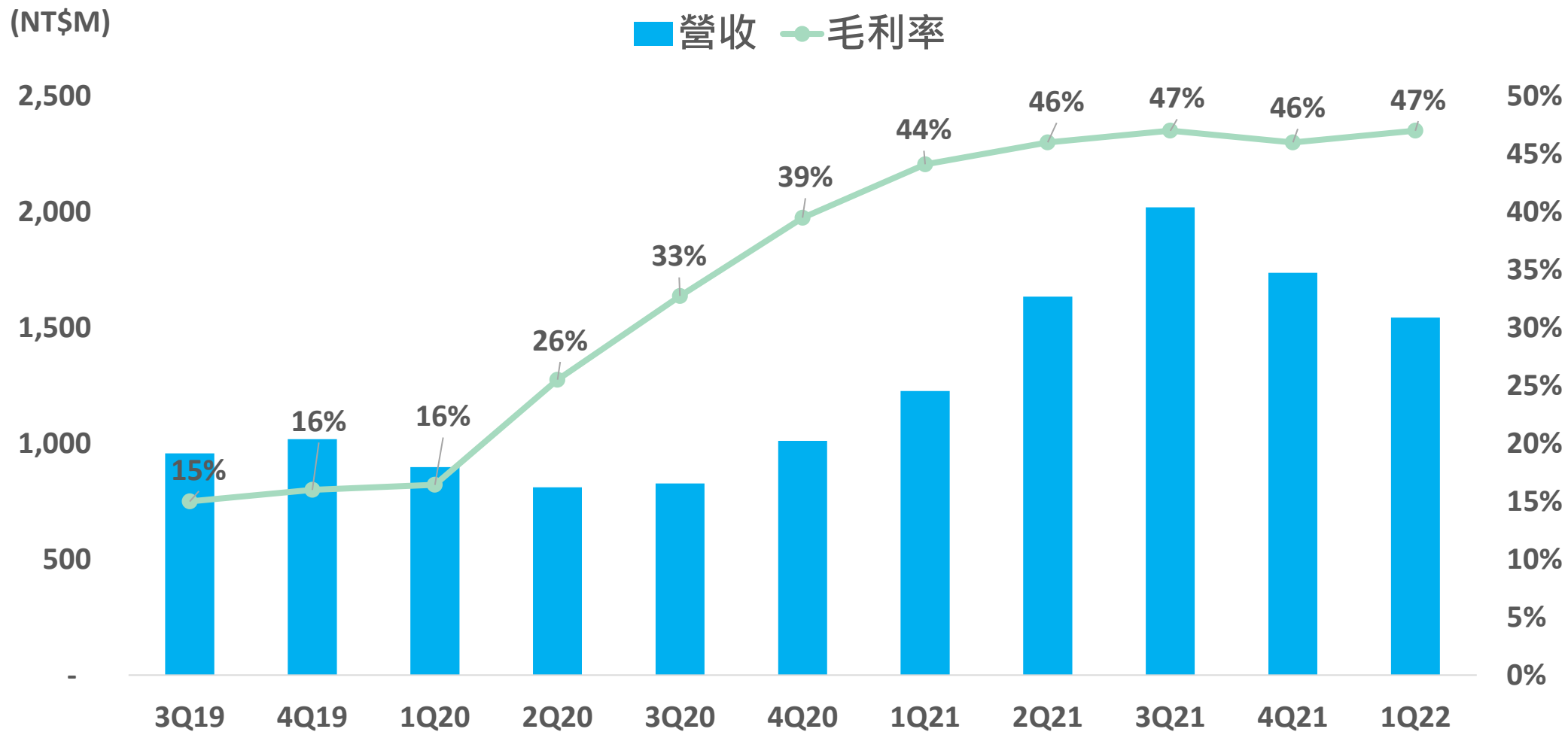
*已追溯調整股票面額變更之影響

合併資產負債表

(in NT\$K)	2022.3.31		2021.12.31		2021.09.30	
	AMT	%	AMT	%	AMT	%
現金及約當現金	7,895,575	65%	2,517,447	40%	2,446,151	44%
應收票據及帳款	797,803	7%	854,080	14%	745,081	13%
存貨淨額	1,748,628	14%	1,696,621	27%	1,352,127	24%
資產總計	12,131,489	100%	6,278,643	100%	5,609,237	100%
負債總計	2,584,784	21%	1,483,688	24%	1,370,823	24%
權益總計	9,546,705	79%	4,794,955	76%	4,238,414	76%
每股淨值(NT\$)	59.1		32.2		28.5*	

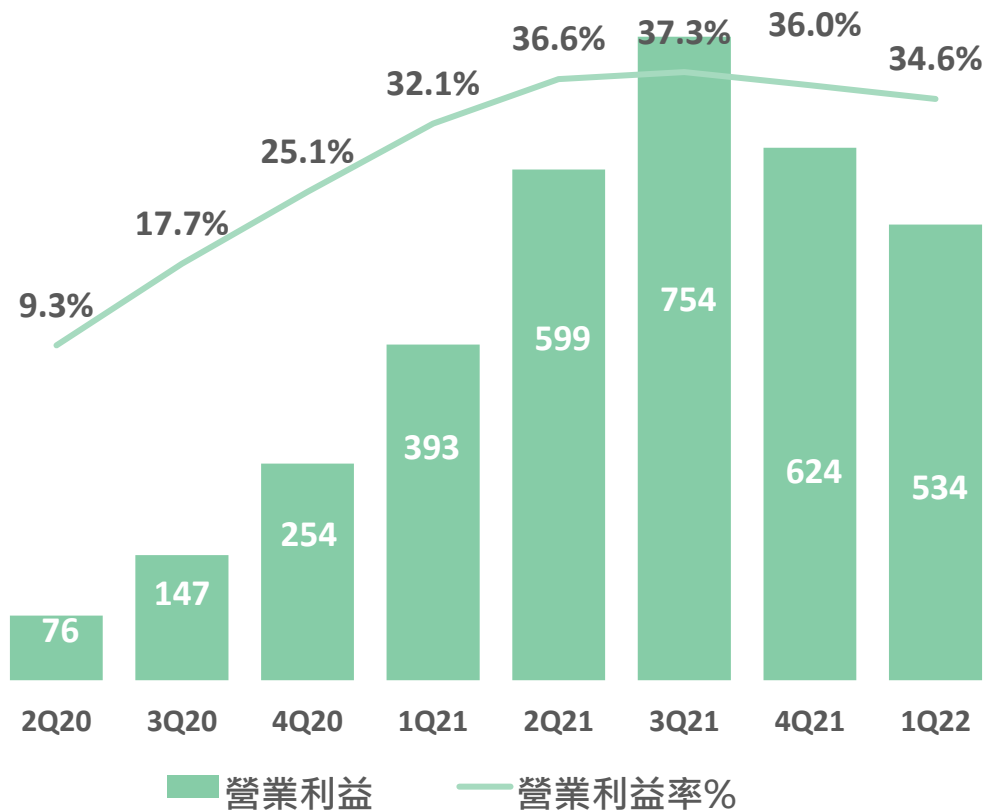
*已追溯調整股票面額變更之影響

營收與毛利



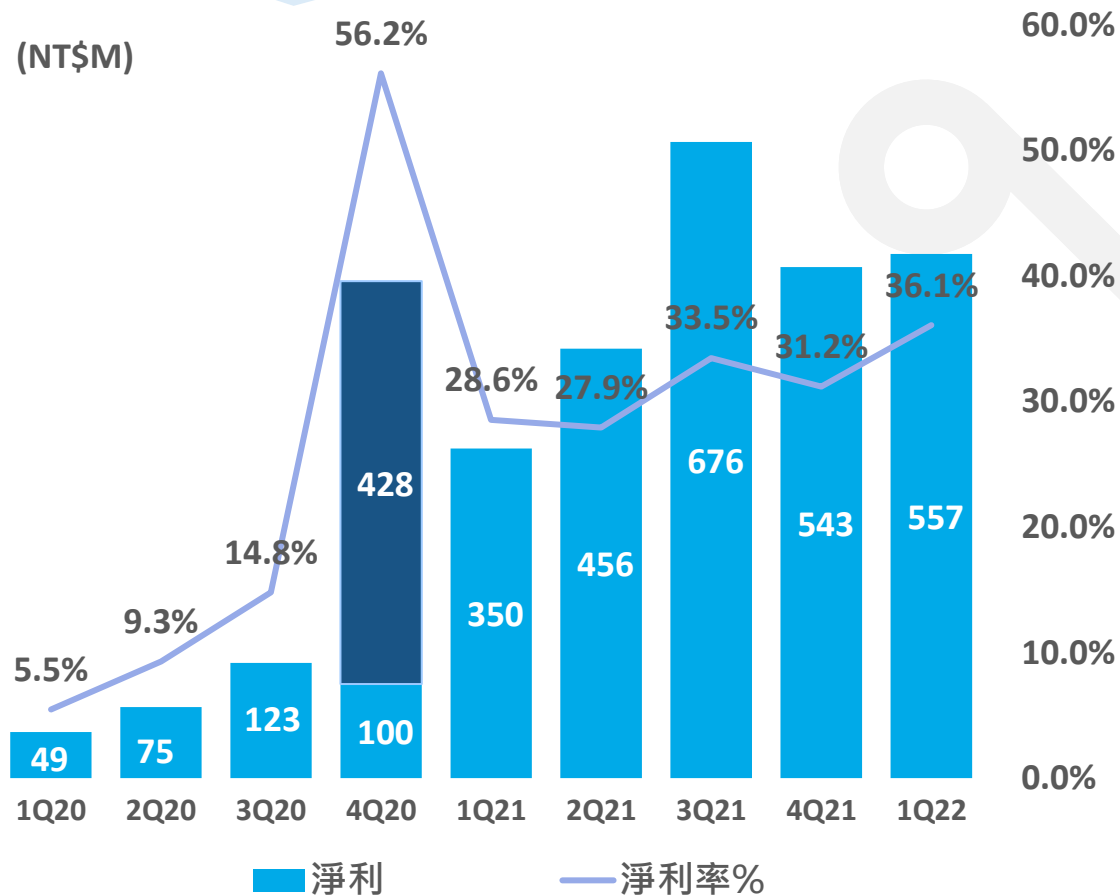
營業利益與淨利

(NT\$M)



4Q20 業外收入包含處分轉投資
之一次性收益

(NT\$M)



02

營運報告

事業部介紹

IoT事業部

商業模式

- IoT RAM銷售
 - 良裸晶(Known-Good-Die,KGD)型式
 - 晶圓級封裝 (WLCSP)型式

市場定位

- 主導全球IoT RAM 市場

產品線

- PSRAM及low-power DRAM, IPD
- 穿戴裝置，智能聯網，AIoT產品應用

營運概覽

- 年出貨約10億顆
- 產業領導者, 規格制定者

AI事業部

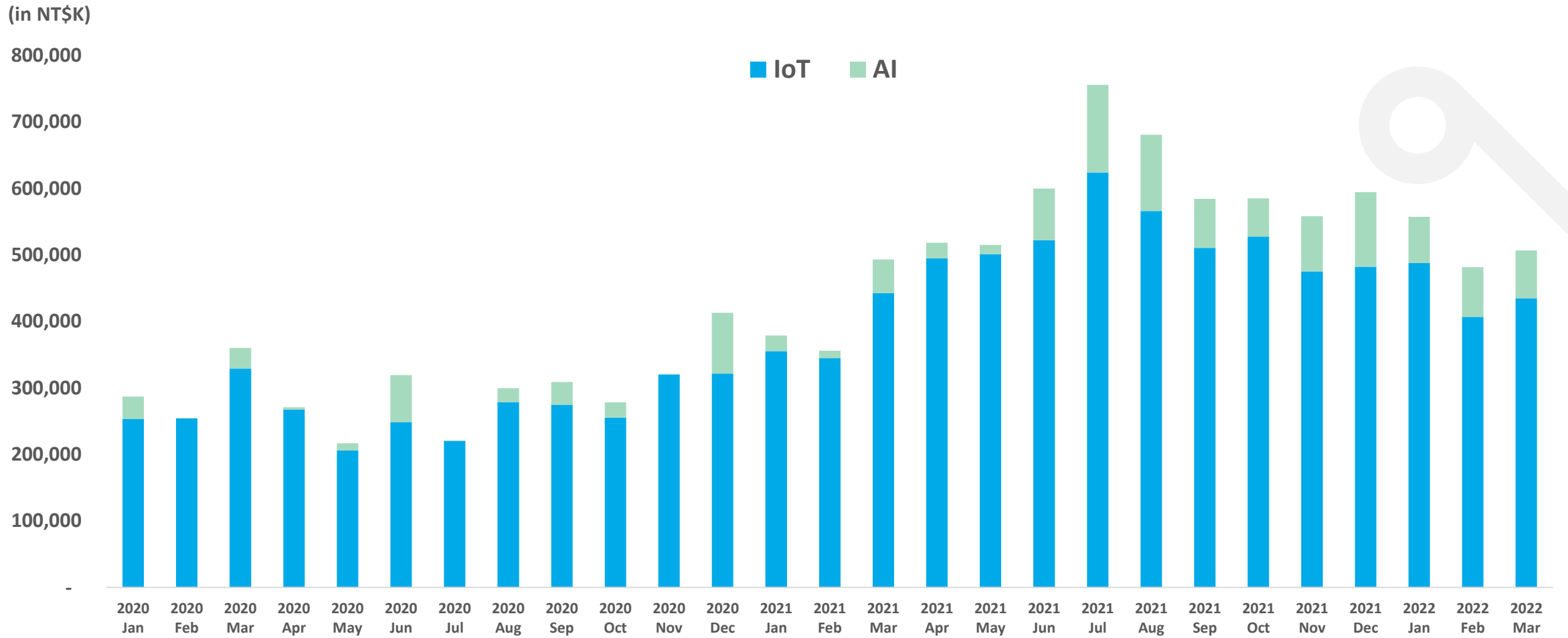
- 授權金收入/ 權利金模式的 DRAM晶圓銷售
 - 量產前: VHM™ 及VHM™ LinK IP權利金收入
 - 量產後: VHM™ 晶圓銷售收入

- 打造全新的市場和生態

- VHM™ DRAM及IP
- AI及HPC應用

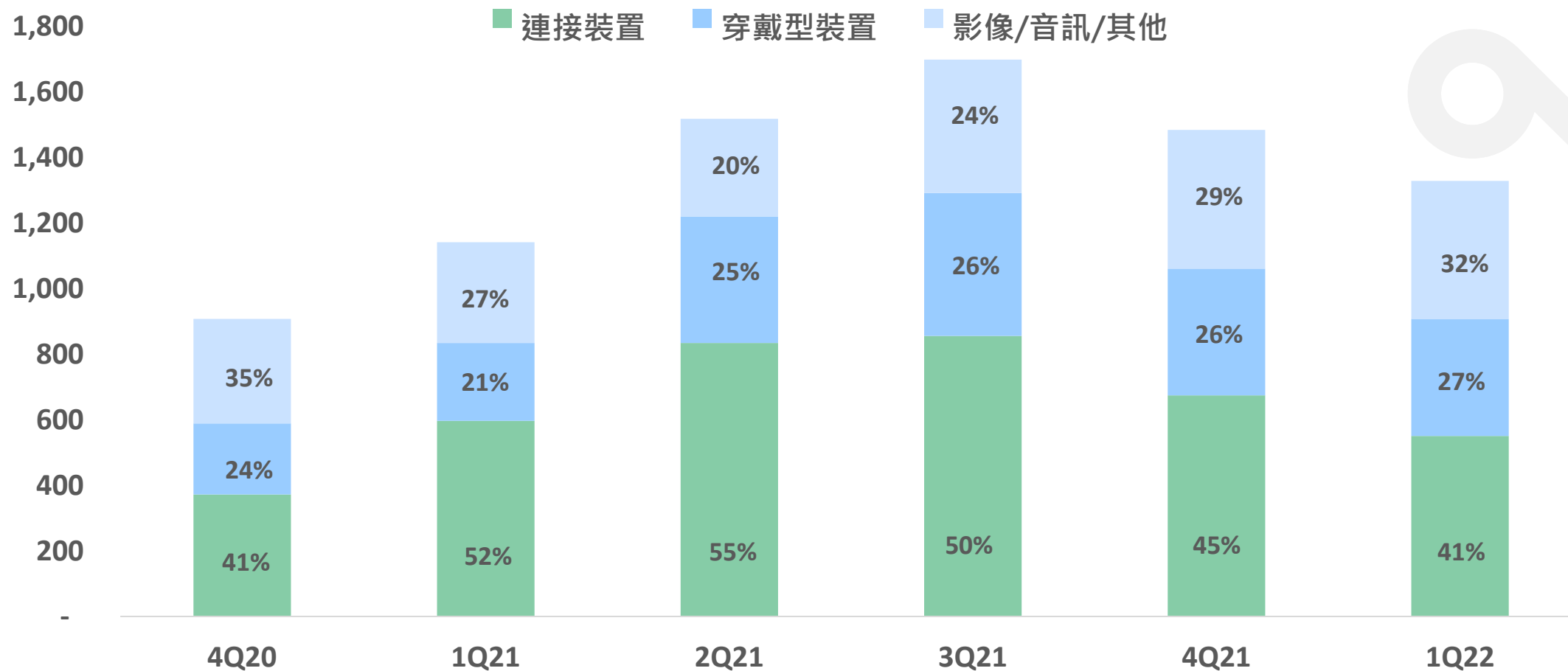
- VHM™ - 全世界第一個3D異質整合DRAM及邏輯晶片
- 超高頻寬
- Efficient IO power

月營收趨勢

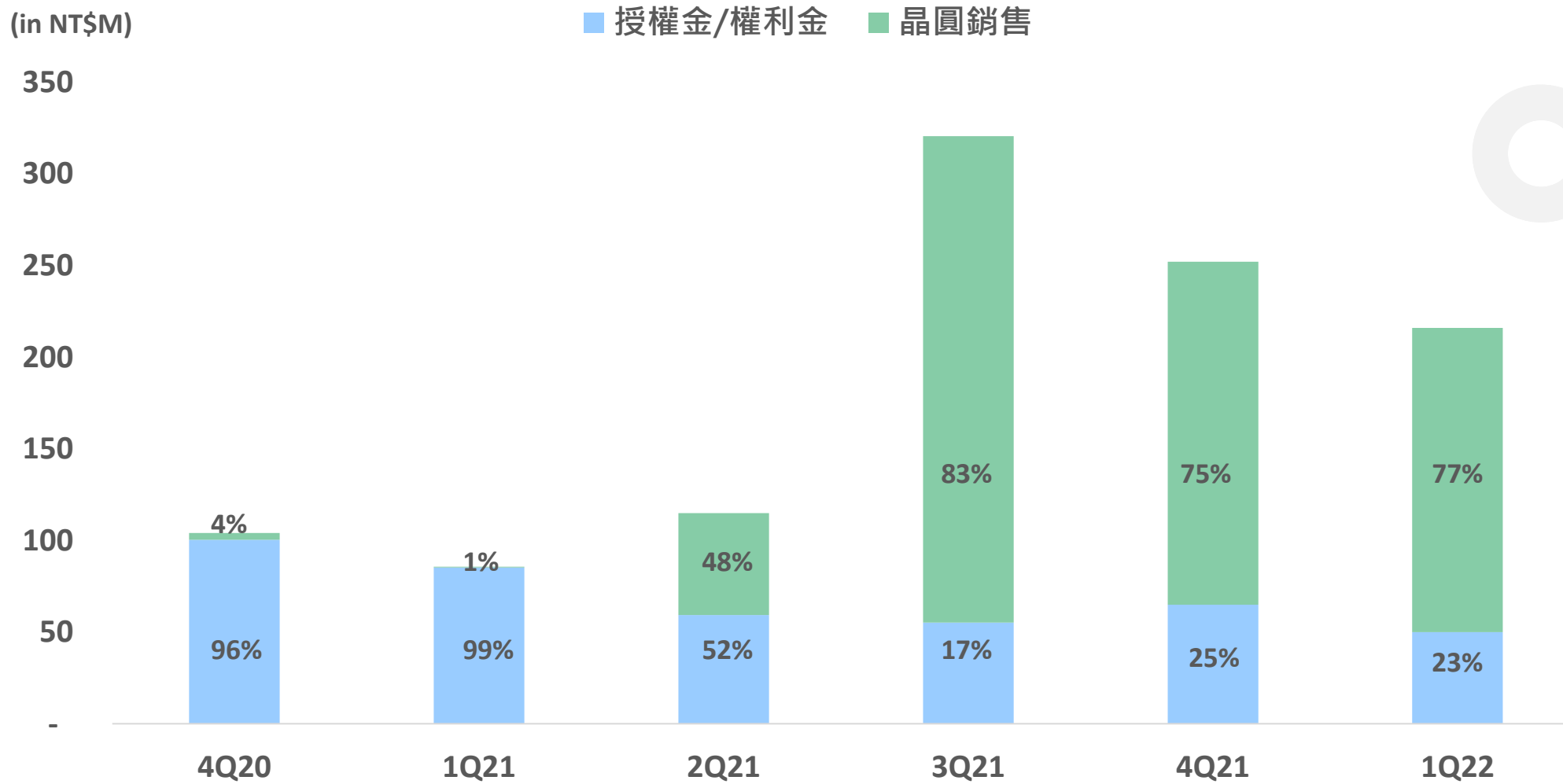


IoT事業部營收 – 應用別

(in NT\$M)



AI事業部營收 – 產品別



IoT解決方案

核心焦點

- 營收/獲利成長

長期展望

- 5G, IoT成長趨勢確立
- 穩定現金流

AI解決方案

- 3D生態鏈開發: WoW/CoW

- 龐大AI, HPC商機
- 供應鏈完善化

Q&A

發言人信箱：ir@apmemory.com

發言人專線：(03)5601651

